

**RAPORT PRIVIND EXECUTAREA
FONDURILOR ASIGURĂRII
OBLIGATORII DE ASISTENȚĂ
MEDICALĂ
ÎN ANUL 2022**

CUPRINS

| | |
|--|------------------|
| SINTEZA EXECUTĂRII FAOAM | 3 |
| BENEFICIARIII SISTEMULUI AOAM..... | 4 |
| VENITURILE FAOAM..... | 6 |
| Primele de asigurare obligatorie de asistență medicală în formă de contribuție procentuală la salariu și la alte recompense, achitate de angajați..... | 8 |
| Primele de asigurare obligatorie de asistență medicală în sumă fixă..... | 8 |
| Transferurile de la bugetul de stat..... | 9 |
| Granturi și donații | 9 |
| Alte venituri | 10 |
| CHELTUIELILE FAOAM..... | 10 |
| <i>CHELTUIELI DIN FONDUL DE BAZĂ.....</i> | <i>13</i> |
| Asistența medicală primară..... | 15 |
| Asistența medicală specializată de ambulator..... | 16 |
| Îngrijiri medicale comunitare și la domiciliu..... | 18 |
| Asistența medicală urgentă prespitalicească | 19 |
| Asistența medicală spitalicească..... | 20 |
| Servicii medicale de înaltă performanță..... | 23 |
| Servicii de îngrijire paliativă..... | 25 |
| Medicamente și dispozitive medicale compensate | 26 |
| Medicamente costisitoare..... | 29 |
| Consumabile costisitoare | 30 |
| Remunerarea medicilor rezidenți | 31 |
| Asistența medicală acordată cetățenilor refugiați din Ucraina..... | 31 |
| <i>CHELTUIELI DIN FONDUL MĂSURILOR DE PROFILAXIE</i> | <i>33</i> |
| <i>CHELTUIELI DIN FONDUL DE DEZVOLTARE</i> | <i>35</i> |
| <i>CHELTUIELI DIN FONDUL DE REZERVĂ.....</i> | <i>36</i> |
| <i>CHELTUIELI DIN FONDUL DE ADMINISTRARE.....</i> | <i>36</i> |
| ANEXA nr.1..... | 39 |
| ANEXA nr.2..... | 40 |
| ANEXA nr.3..... | 41 |
| ANEXA nr.4..... | 42 |
| ANEXA nr.5..... | 43 |
| ANEXA nr.6..... | 49 |
| ANEXA nr.7..... | 54 |
| ANEXA nr.8..... | 56 |
| ANEXA nr.9..... | 68 |

SINTEZA EXECUTĂRII FAOAM

Raportul privind executarea fondurilor asigurării obligatorii de asistență medicală în anul 2022 a fost elaborat în conformitate cu prevederile articolelor 23, 47 și 73 din Legea finanțelor publice și responsabilității bugetar-fiscale nr.181 din 25.07.2014 și ale Ordinului ministrului finanțelor cu privire la aprobarea formularelor Rapoartelor privind executarea fondurilor asigurării obligatorii de asistență medicală nr.02 din 05.01.2018, cu modificările ulterioare.

Fondurile asigurării obligatorii de asistență medicală (în continuare – FAOAM) pentru anul 2022 au fost executate în condițiile Legii fondurilor asigurării obligatorii de asistență medicală pe anul 2022¹, cu modificările ulterioare.

Astfel, FAOAM pe anul 2022 au fost aprobate cu echilibru bugetar, la venituri și cheltuieli în sume egale a câte 12.287.601,0 mii lei.

Pe parcursul anului 2022, prin rectificarea Legii FAOAM² valoarea veniturilor și a cheltuielilor a fost precizată în sensul majorării și stabilită în mărime de 12.559.736,0 mii lei și respectiv 12.833.736,0 mii lei, cu un deficit bugetar în sumă de 274.000,0 mii lei, care urma a fi acoperit din contul soldului înregistrat la începutul anului de gestiune.

Executarea FAOAM în anul 2022 a constituit la partea de venituri 12.639.563,3 mii lei sau la nivel de 100,6% în raport cu prevederile anuale și la partea de cheltuieli – 11.963.339,3 mii lei sau la nivel de 93,2% față de suma rectificată și s-a încheiat cu un excedent în sumă de 676.224,0 mii lei. Prezentarea în dinamică a executării FAOAM este ilustrată în figura nr.1.

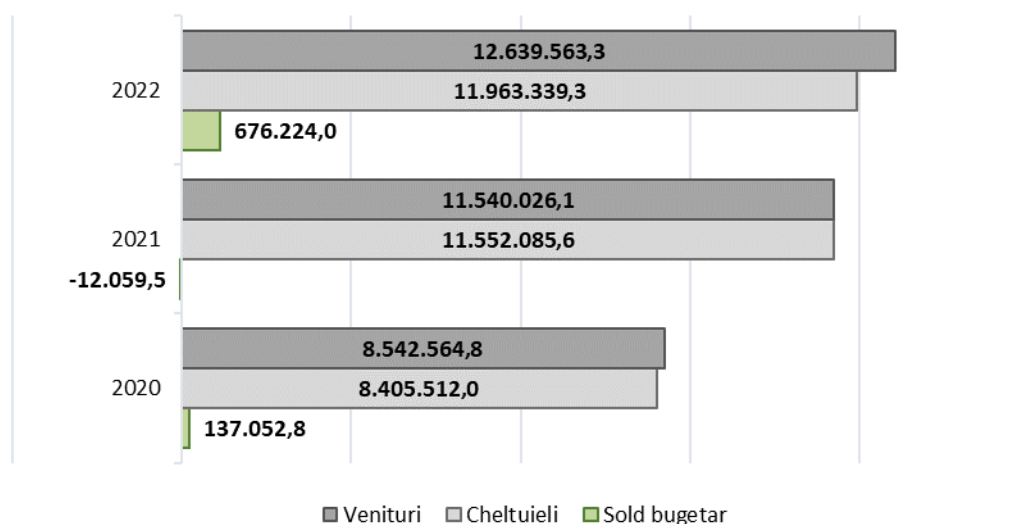


Figura nr.1. Dinamica veniturilor și cheltuielilor FAOAM, 2020-2022, mii lei

Sursa: Datele Companiei

¹ Legea fondurilor asigurării obligatorii de asistență medicală pe anul 2022 nr.207/2021.

² Legile nr.114/2022 și nr.262/2022 pentru modificarea Legii fondurilor asigurării obligatorii de asistență medicală pe anul 2022 nr.207/2021.

Soldul cumulativ al mijloacelor bănești în conturile Companiei Naționale de Asigurări în Medicină (în continuare CNAM) a însumat la finele anului 1.350.913,8 mii lei, fiind utilizat pe parcursul anului pentru acoperirea decalajului temporar de casă.

Sinteza executării FAOAM în anul 2022 comparativ cu anul 2021 este redată în tabelul nr.1.

Tabelul nr.1

Sinteza executării FAOAM în anul 2022, mii lei

| | Executat 2021 | Plan precizat 2022 | Executat 2022 | Executat față de precizat 2022 (%) | Executat 2022 față de executat 2021 (%) |
|--|----------------------|---------------------------|----------------------|---|--|
| VENITURI | 11.540.026,1 | 12.559.736,0 | 12.639.563,3 | 100,6% | 109,5% |
| Primele de AOAM în formă de contribuție procentuală | 5.477.997,5 | 6.162.325,1 | 6.218.953,3 | 100,9% | 113,5% |
| Primele de AOAM în sumă fixă | 137.188,1 | 132.403,3 | 130.858,1 | 98,8% | 95,4% |
| Transferuri de la BS | 5.835.039,6 | 6.095.217,9 | 6.095.217,9 | 100,0% | 104,5% |
| Granturi și donații | - | 40.561,0 | 33.019,1 | 81,4% | - |
| Alte venituri | 89.800,9 | 129.228,7 | 161.514,9 | 125,0% | 179,9% |
| CHELTUIELI | 11.552.085,6 | 12.833.736,0 | 11.963.339,3 | 93,2% | 103,6% |
| Fondul pentru achitarea serviciilor medicale și farmaceutice (de bază) | 11.436.194,8 | 12.643.893,4 | 11.824.788,3 | 93,5% | 103,4% |
| Fondul de rezervă | 0,0 | 10 000,0 | 0,0 | 0,0% | - |
| Fondul măsurilor de profilaxie | 19.592,3 | 50.000,0 | 36.843,7 | 73,7% | 188,1% |
| Fondul de dezvoltare | 9.554,3 | 15.000,0 | 9.863,3 | 65,8% | 103,2% |
| Fondul de administrare | 86.744,2 | 114.842,6 | 91.844,0 | 80,0% | 105,9% |
| SOLD BUGETAR | -12.059,5 | -274.000,0 | 676.224,0 | | |

Sursa: Datele Companiei

BENEFICIARIII SISTEMULUI AOAM

Statutul de persoană asigurată în sistemul AOAM este o calitate atribuită persoanei fizice prin încadrarea în una din categoriile de persoane asigurate:

- persoane asigurate de Guvern;
- persoane asigurate în mod individual;
- persoane asigurate angajate.

Numărul persoanelor asigurate în sistemul AOAM la finele anului 2022 a constituit 2.518.982 persoane, dintre care: persoane asigurate de către Guvern – 1.583.517, persoane asigurate în mod individual – 62.756 și persoane asigurate angajate – 872.709. Ca pondere, persoanele asigurate de către Guvern reprezintă 62,9% din totalul persoanelor asigurate, persoanele asigurate angajate – 34,6% și persoanele asigurate în mod individual – 2,5%. În comparație cu anul precedent, ponderea persoanelor asigurate angajate s-a majorat cu 0,2 puncte procentuale (2021 – 34,4%), iar a persoanelor

asigurate de către Guvern s-au diminuat cu 0,2 puncte procentuale (2021- 63,1%), ponderea persoanele asigurate în mod individual rămânând la același nivel (2021 – 2,5%).

Comparativ cu anul precedent, per total se observă o ușoară scădere a numărului de persoane asigurate în sistemul AOAM, pentru toate categoriile de persoane menționate mai sus.

Evoluția numărului persoanelor asigurate pe parcursul anilor 2020-2022 este prezentată în figura nr.2.

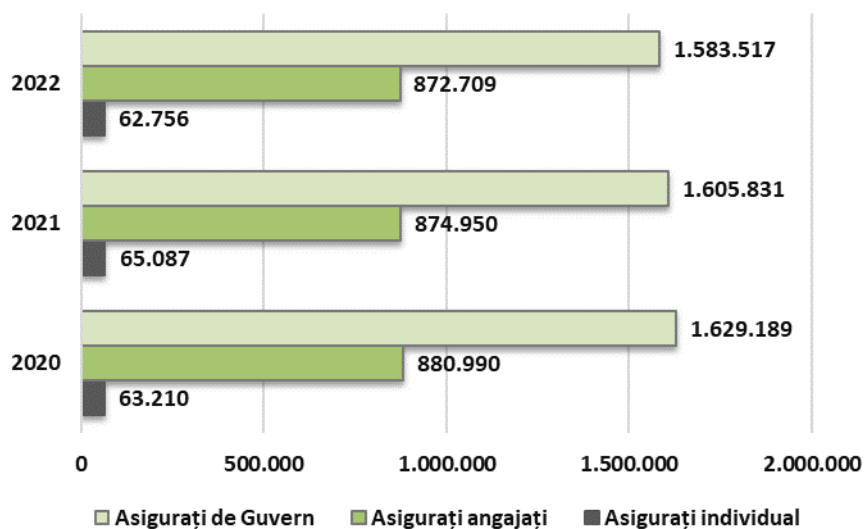


Figura nr. 2. Dinamica persoanelor asigurate, 2020-2022

Sursa: Datele Companiei

Cu referire la categoria persoanelor asigurate de Guvern, s-a înregistrat o diminuare cu 22.314 a numărului de persoane asigurate în anul 2022 comparativ cu anul precedent, totodată, constatându-se o creștere cu 30.463 a persoanelor de vârstă pensionară.

Structura pe categorii de persoane asigurate de Guvern este expusă în figura nr.3.

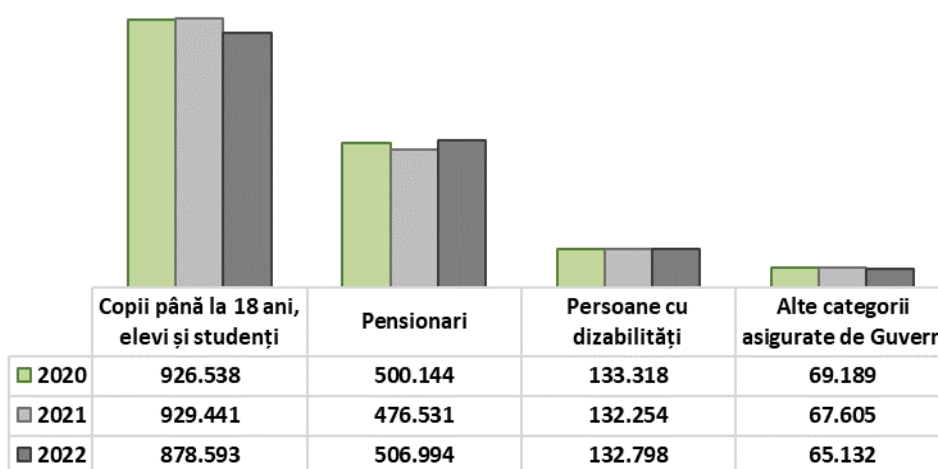


Figura nr. 3. Structura persoanelor asigurate de către Guvern, 2020-2022

Sursa: Datele Companiei

VENITURILE FAOAM

Veniturile FAOAM s-au format în anul de raportare din primele de asigurare obligatorie de asistență medicală (în continuare – primele de AOAM), transferurile de la bugetul de stat (în continuare – transferurile de la BS), granturi, donații și alte venituri care includ amenzile și sancțiunile pecuniare, dobânzile bancare și defalcările din impozitul unic perceput de la rezidenții parcurilor pentru tehnologia informației.

Evoluția veniturilor pe parcursul anilor 2018-2022 este prezentată în figura nr.4.

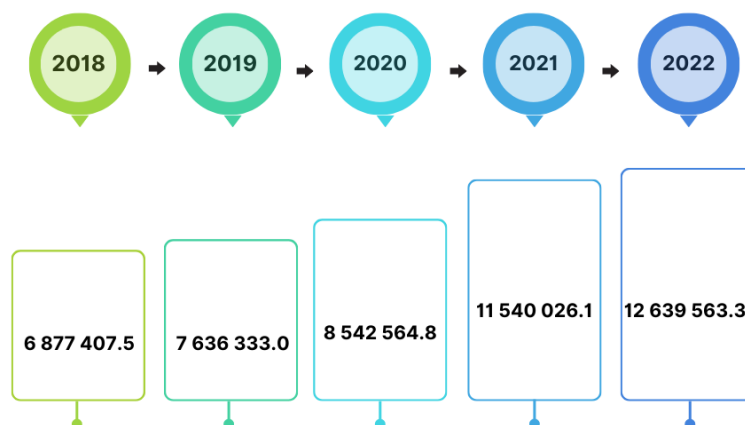


Figura nr.4. Dinamica evoluției veniturilor FAOAM, 2018-2022, mii lei

Sursa: Datele Companiei

În anul 2022 veniturile FAOAM au fost acumulate în sumă de 12.639.563,3 mii lei, ceea ce constituie 100,6% în raport cu prevederile anuale. În comparație cu anul precedent, suma veniturilor s-a majorat cu 1.099.537,2 mii lei sau cu 9,5%. În structura veniturilor acumulate 51,5% au revenit veniturilor proprii (primele de AOAM în formă de contribuție procentuală și sumă fixă, alte venituri), care au fost acumulate în sumă de 6.511.326,3 mii lei, 48,2% - transferurilor primite de la BS în sumă de 6.095.217,9 mii lei și 0,3% - granturilor și donațiilor parvenite de la organizațiile internaționale în valoare totală de 33.019,1 mii lei.

Structura veniturilor FAOAM este prezentată în figura nr.5.

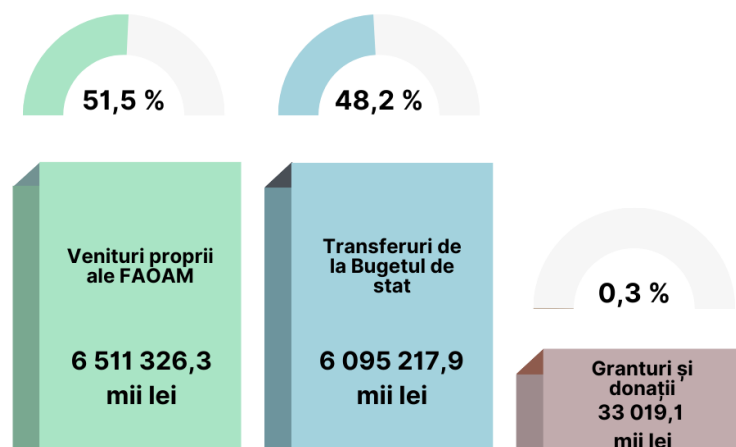


Figura nr.5. Structura veniturilor acumulate în FAOAM în anul 2022

Sursa: Datele Companiei

Informația cu privire la executarea veniturilor FAOAM este prezentată în tabelul nr.2.

Tabelul nr.2

Executarea veniturilor FAOAM, anii 2021-2022, mii lei

| | Executat 2021 | Plan precizat 2022 | Executat 2022 | Executat față de precizat 2022 (%) | Executat 2022 față de executat 2021 (%) |
|--|---------------------|---------------------|---------------------|------------------------------------|---|
| VENITURI, total | 11.540.026,1 | 12.559.736,0 | 12.639.563,3 | 100,6% | 109,5% |
| PRIME de AOAM | 5.615.185,6 | 6.294.728,4 | 6.349.811,4 | 100,9% | 113,1% |
| Primele de AOAM în formă de contribuție procentuală | 5.477.997,5 | 6.162.325,1 | 6.218.953,3 | 100,9% | 113,5% |
| Primele de AOAM în sumă fixă | 137.188,1 | 132.403,3 | 130.858,1 | 98,8% | 95,4% |
| TRANSFERURI | 5.835.039,6 | 6.095.217,9 | 6.095.217,9 | 100,0% | 104,5% |
| Transferuri cu destinație specială de la BS | 140.924,3 | 173.936,0 | 173.936,0 | 100,0% | 123,4% |
| Transferuri cu destinație generală de la BS | 5.694.115,3 | 5.921.281,9 | 5.921.281,9 | 100,0% | 104,0% |
| GRANTURI ȘI DONAȚII | | 40.561,0 | 33.019,1 | 81,4% | |
| ALTE VENITURI | 89.800,9 | 129.228,7 | 161.514,9 | 125,0% | 179,9% |
| <i>din care:</i> | | | | | |
| Defalcările din impozitul unic perceput de la rezidenții parcurilor IT | 82.412,2 | 114.089,5 | 118.473,4 | 103,8% | 143,8% |

Sursa: Datele Companiei

Primele de asigurare obligatorie de asistență medicală în formă de contribuție procentuală la salariu și la alte recompense, achitate de angajați

Prima de AOAM în formă de contribuție procentuală la salariu și la alte recompense, reprezintă o contribuție bănească pe care asiguratul este obligat să o plătească în FAOAM pentru preluarea riscului de îmbolnăvire.

Prin Legea FAOAM pe anul 2022, prima de AOAM pentru anul 2022 a fost stabilită în mărime de 9%, cota procentuală dată fiind menținută din anul 2015. Totodată, potrivit alin.(2) din articolul 5 a Legii nr.1585/1998³, asigurarea obligatorie de asistență medicală a persoanelor angajate se efectuează, începând cu anul 2021, din contul mijloacelor salariaților.

Responsabil de evidența și controlul corectitudinii calculării și virării în termen la contul CNAM a primelor de AOAM în formă de contribuție procentuală, potrivit art.17, alin.(1) din Legea nr.1593/2002⁴, este Serviciul Fiscal de Stat (în continuare – SFS).

Potrivit informației prezentate de SFS, în anul 2022, primele în cotă procentuală au fost calculate în sumă de 6.250.121,0 mii lei, inclusiv majorări de întârziere – 25.895,8 mii lei. Astfel, sumele calculate au înregistrat o creștere cu 785.231,2 mii lei față de anul precedent, totodată, majorările de întârziere calculate diminuându-se cu 2.816,4 mii lei. Concomitent, primele în cotă procentuală au fost acumulate în sumă de 6.218.953,3 mii lei, ceea ce constituie 100,9% în raport cu prevederile anuale și 49,2% din totalul veniturilor acumulate.

În comparație cu anul precedent veniturile date au înregistrat o creștere de 740.955,8 mii lei sau cu 13,5%.

Restanța formată la situația din 31.12.2022, se cifrează la 115.749,7 mii lei, inclusiv majorările de întârziere – 47.885,4 mii lei, majorându-se pe parcursul anului 2022 cu 5.593,6 mii lei.

Primele de asigurare obligatorie de asistență medicală în sumă fixă

Potrivit art.17 alin.(4) din Legea nr.1585/1998, prima de AOAM în formă de sumă fixă, se calculează prin aplicarea primei de asigurare în formă de contribuție procentuală la salariul mediu anual, prognozat pentru anul respectiv.

Pentru anul de referință, prima de AOAM calculată în sumă fixă a fost stabilită prin derogare de la prevederile sus-menționate în mărime de 4.056 lei, rămânând la nivelul anului 2014.

La fel, în anul 2022, la achitarea primei în sumă fixă până la 31 martie au fost aplicate, ca și în anii precedenți, reduceri de 50%, 60% și 75%.

Astfel, din numărul persoanelor care s-au asigurat în mod individual în anul 2022 (62.756 persoane), 38.649 persoane au beneficiat de reducere în mărime de 50%, 16.246 persoane – de reducere de 75% și 459 persoane – de reducere de 60%. Numărul

³ Legea cu privire la asigurarea obligatorie de asistență medicală nr.1585/1998.

⁴ Legea cu privire la mărimea, modul și termenele de achitare a primelor de asigurare obligatorie de asistență medicală, nr.1593-XV din 26.12.2002.

persoanelor care au achitat prima de AOAM în mărime integrală a constituit 7.402 persoane.

Primele de AOAM în sumă fixă au fost acumulate pe parcursul anului de raportare în cuantum de 130.858,1 mii lei sau la nivel de 98,8% în raport cu prevederile anuale, constituind 1,0% din totalul veniturilor acumulate în FAOAM în anul 2022. Comparativ cu anul precedent încasările acestui tip de venit s-au diminuat cu 6.330,0 mii lei sau cu 4,6%.

Transferurile de la bugetul de stat

Transferurile de la BS au fost virate în sumă de 6.095.217,9 mii lei, executarea fiind la nivelul prevederilor anuale. Din totalul acestora, transferurile cu destinație generală au constituit 5.921.281,9 mii lei (97,1%) și transferurile cu destinație specială 173.936,0 mii lei (2,9%).

Suma transferurilor de la BS în FAOAM în anul 2022 a depășit suma transferurilor virată în anul precedent cu 260.178,3 mii lei sau cu 4,5%.

Transferurile curente cu destinație generală între BS și FAOAM au fost executate în sumă de 5.921.281,9 mii lei, fiind referite preponderent (99,9%) pentru categoriile de persoane asigurate de Guvern (1.583,5 mii persoane) în sumă de 5.921.111,9 mii lei, constituind 46,8% din totalul acumulărilor FAOAM. În comparație cu anul precedent transferurile de la BS pentru categoriile de persoane asigurate de Guvern s-au majorat cu 227.735,1 mii lei sau cu 4,0%.

În conformitate cu prevederile Legii 1585/1998, Guvernul are calitatea de asigurat pentru 13 categorii de persoane neangajate cu domiciliul în Republica Moldova, printre care: copiii, pensionarii, șomerii, persoanele cu dizabilități, donatorii de organe, participanții la lichidarea consecințelor avariei de la C.A.E. Cernobâl, veteranii de război, persoanele din familiile defavorizate.

Analiza gradului de asigurare obligatorie de asistență medicală a categoriilor de persoane neangajate asigurate de Guvern denotă faptul că ponderea cea mai mare revine copiilor cu vârsta de până la 18 ani (51,3%) și pensionarilor (32,0%).

La categoria transferurilor curente cu destinație specială au fost virate mijloace în sumă totală de 173.936,0 mii lei, inclusiv 150.648,1 mii lei destinate procurării preparatelor antidiabetice în cadrul programelor naționale de ocrotire a sănătății și 23.287,9 mii lei pentru realizarea proiectului "Modernizarea sectorului sănătății".

Granturi și donații

Suma totală a încasărilor mijloacelor bănești primite sub formă de granturi și donații din surse externe în anul 2022 a constituit 33.019,1 mii lei, având drept scop finanțarea serviciilor medicale acordate persoanelor refugiate din Ucraina, conform condițiilor stabilite în acordurile de parteneriat.

Prin Legea nr. 279 din 6 octombrie 2022 a fost ratificat Acordul de grant dintre Republica Moldova și Banca de Dezvoltare a Consiliului Europei pentru realizarea asistenței financiare din Fondul pentru migranți și refugiați „Sprijinirea furnizării în Moldova a serviciilor de sănătate pentru persoanele afectate de criza din Ucraina”. Astfel,

veniturile primite sub formă de granturi de la organizațiile internaționale în anul 2022 au constituit 18.522,8 mii lei.

Totodată, în anul 2022 în FAOAM au fost transferate donații voluntare din surse externe în valoare de 14.496,3 mii lei, din care Fondul Națiunilor Unite pentru Populație (UNFPA) – 5.155,8 mii lei, Fondul Națiunilor Unite pentru Copii (UNICEF) – 8.902,0 mii lei și Organizația Internațională pentru Migrație (OIM) – 438,5 mii lei.

Alte venituri

Volumul altor venituri a însumat în anul 2022 - 161.514,9 mii lei, ceea ce constituie 125,0% în raport cu prevederile anuale și cu 71.714,0 mii lei sau cu 79,9% mai mult față de anul precedent.

Capitolul dat include următoarele categorii de venituri:

- primele de AOAM incluse în componența impozitului unic perceput de la rezidenții parcurilor pentru tehnologia informației prevăzut de Legea nr.77/2016⁵ – 118.473,4 mii lei, cu 36.061,2 mii lei mai mult față de anul precedent;
- dobânzile încasate la soldurile mijloacelor bănești la conturile bancare ale FAOAM – 6.159,3 mii lei, cu 3.804,9 mii lei mai mult față de anul precedent;
- amenzile și sancțiunile contravenționale, aplicate de CNAM și SFS – 752,0 mii lei, cu 348,5 mii lei mai mult față de anul precedent;
- alte venituri încasate în FAOAM, inclusiv de la prestatorii de servicii medicale (în continuare – PSM) pentru încălcările financiare aferente utilizării mijloacelor bănești în alte scopuri decât cele prevăzute de Programul unic, a prescrierilor neargumentate de medicamente compensate și eliberarea neargumentată a biletelor de trimitere pentru spitalizări – 36.130,2 mii lei, cu 31.499,4 mii lei mai mult față de anul precedent.

CHELTUIELILE FAOAM

Cheltuielile FAOAM au fost executate în anul 2022 prin prisma legislației în vigoare și priorităților stabilite pentru acordarea serviciilor medicale necesare populației dintre care:

- acoperirea cheltuielilor aferente majorărilor salariale pentru personalul din instituțiile medico-sanitare (în continuare – IMS) încadrate în sistemul AOAM;
- asigurarea compensării medicamentelor și unor tipuri de dispozitive medicale;
- asigurarea realizării măsurilor de profilaxie și prevenire a riscurilor de îmbolnăvire;
- extinderea Listei medicamentelor compensate cu medicamente esențiale, creșterea numărului beneficiarilor și intensificarea procesului de prescriere a medicamentelor compensate;
- acoperirea cheltuielilor pentru serviciile medicale prestate cetățenilor refugiați din Ucraina;
- acoperirea cheltuielilor necesare pentru asigurarea bunei funcționări a prestatorilor de servicii medicale (în continuare - PSM) în scopul acordării asistenței medicale oportune și calitative populației, etc.

⁵ Legea cu privire la parcurile pentru tehnologia informației nr.77/2016.

Cheltuielile FAOAM pe anul 2022 au fost executate în sumă de 11.963.339,3 mii lei, cu 870.396,7 mii lei (6,8%) mai puțin față de prevederile anuale și cu 411.253,7 mii lei (3,6%) mai mult în comparație cu anul precedent.

Dinamica cheltuielilor FAOAM este prezentată în figura nr.6.

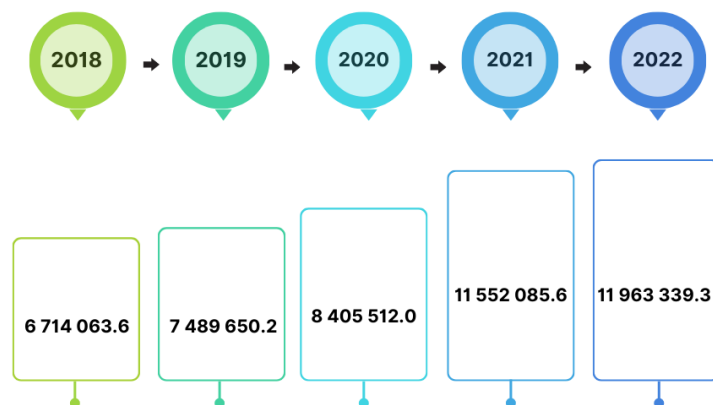


Figura nr.6. Dinamica cheltuielilor FAOAM pe anii 2018 – 2022, mii lei
Sursa: Datele Companiei

Informația cu privire la structura cheltuielilor executate din contul mijloacelor FAOAM în anul 2022 este prezentată în tabelul nr.3.

Tabelul nr.3
Executarea cheltuielilor FAOAM, anii 2021-2022, mii lei

| | Executat 2021 | Plan precizat 2022 | Executat 2022 | Executat față de precizat 2022 (%) | Executat 2022 față de executat 2021 (%) |
|---|---------------------|---------------------|---------------------|------------------------------------|---|
| CHELTUIELI, total | 11.552.085,6 | 12.833.736,0 | 11.963.339,3 | 93,2% | 103,6% |
| Fondul pentru achitarea serviciilor medicale și farmaceutice (fondul de bază) | 11.436.194,8 | 12.643.893,4 | 11.824.788,3 | 93,5% | 103,4% |
| Fondul de rezervă | 0,0 | 10.000,0 | 0,0 | 0,0% | |
| Fondul măsurilor de profilaxie | 19.592,3 | 50.000,0 | 36.843,7 | 73,7% | 188,1% |
| Fondul de dezvoltare | 9.554,3 | 15.000,0 | 9.863,3 | 65,8% | 103,2% |
| Fondul de administrare | 86.744,2 | 114.842,6 | 91.844,0 | 80,0% | 105,9% |

Sursa: Datele Companiei

Ponderea majoră în totalul cheltuielilor FAOAM în perioada de raportare o deține fondul de bază (în continuare – FB), destinat achitării serviciilor medicale și farmaceutice, în conformitate cu contractele încheiate - 98,8%, urmat de fondul de administrare - 0,8%, fondul măsurilor de profilaxie - 0,3% și fondul de dezvoltare și modernizare a PPSM - 0,1%.

Structura cheltuielilor executate din contul mijloacelor FAOAM în anul 2022 pe programe și subprograme este prezentată în tabelul următor.

Tabelul nr.4
Executarea cheltuielilor pe programe și subprograme, anii 2021-2022, mii lei

| | Executat 2021 | Plan precizat 2022 | Executat 2022 | Executat față de precizat 2022 (%) | Executat 2022 față de executat 2021 (%) |
|---|--------------------------|-------------------------------|--------------------------|---|--|
| CHELTUIELI, total | 11.552.085,6 | 12.833.736,0 | 11.963.339,3 | 93,2% | 103,6% |
| inclusiv: | | | | | |
| Programul Sănătatea publică și servicii medicale | 11.552.085,6 | 12.833.736,0 | 11.963.339,3 | 93,2% | 103,6% |
| Subprogramul „Administrarea FAOAM” | 86.744,2 | 114.842,6 | 91.844,0 | 80,0% | 105,9% |
| Subprogramul „Asistența medicală primară” | 2.274.604,1* | 2.437.939,9 | 2.428.980,5 | 99,6% | 106,8% |
| Subprogramul „Asistența medicală specializată de ambulator” | 942.245,1 | 1.038.525,7 | 1.018.661,1 | 98,1% | 108,1% |
| Subprogramul „Îngrijiri medicale comunitare și la domiciliu” | 92.280,2 | 99.715,2 | 91.881,5 | 92,1% | 99,6% |
| Subprogramul „Asistența medicală urgentă prespitalicească” | 1.011.813,4 | 1.117.292,2 | 1.063.178,8 | 95,2% | 105,1% |
| Subprogramul „Asistența medicală spitalicească” | 6.246.997,8 | 6.757.510,9 | 6.149.360,3 | 91,0% | 98,4% |
| Subprogramul „Servicii medicale de înaltă performanță” | 234.207,2 | 259.736,4 | 250.844,2 | 96,6% | 107,1% |
| Subprogramul „Servicii de îngrijire paliativă” | - | 69.285,7 | 61.124,3 | 88,2% | - |
| Subprogramul „Management al fondului de rezervă al AOAM” | 0,0 | 10.000,0 | 0,0 | 0,0% | - |
| Subprogramul „Programe naționale și speciale în domeniul ocrotirii sănătății” | 19.592,3 | 50.000,0 | 36.843,7 | 73,7% | 188,1% |
| Subprogramul „Dezvoltarea și modernizarea instituțiilor din domeniul ocrotirii sănătății” | 9.554,3 | 15.000,0 | 9.863,3 | 65,8% | 103,2% |
| Subprogramul „Servicii destinate compensării medicamentelor și dispozitivelor medicale” | 634.047,0* | 863.887,4 | 760.757,6 | 88,1% | 120,0% |

Notă: *Pentru ca datele în coloanele „Executat 2021” și „Executat 2022” să fie comparabile, cheltuielile pentru compensarea medicamentelor au fost excluse din Subprogramul „Asistența medicală primară” și reflectate la Subprogramul „Servicii destinate compensării medicamentelor și dispozitivelor medicale”.

Sursa: Datele Companiei

Pentru anul 2022, similar anilor precedenți, pentru fiecare subprogram au fost stabiliți indicatori de performanță (de rezultat, de produs și de eficiență), atingerea cărora a fost monitorizată pe parcursul anului de gestiune.

Analiza executării indicatorilor de performanță pe fiecare subprogram de cheltuieli, și corelarea lor cu obiectivele asumate au permis identificarea tendințelor existente pe domeniile prioritare, precum și cuantificarea resurselor necesare în perioada următoare.

Nivelul de realizare a indicatorilor de performanță pe subprogramele de cheltuieli se anexează la raport (Anexa nr.8).

CHELTUIELI DIN FONDUL DE BAZĂ

Potrivit cadrului normativ în vigoare, în fondul pentru achitarea serviciilor medicale și farmaceutice (fondul de bază) sunt direcționate anual nu mai puțin de 94% din veniturile FAOAM, exceptând sumele cu destinație specială⁶.

Cheltuielile din FB în anul 2022 au constituit 11.824.788,3 mii lei, în creștere cu 388.593,5 mii lei sau 3,4% față de anul precedent (11.436.194,8 mii lei).

Dinamica cheltuielilor din FB este prezentată în figura nr.7.

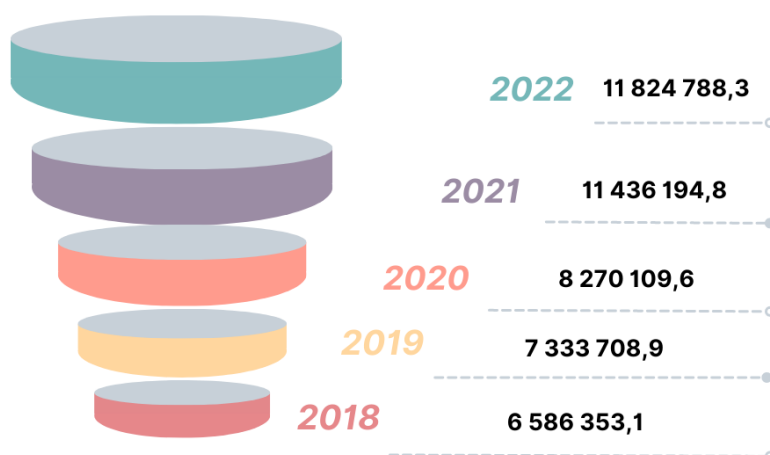


Figura nr.7. Dinamica cheltuielilor fondului de bază pe anii 2018 – 2022, mii lei

Sursa: Datele Companiei

La fel ca în anii precedenți, cea mai mare parte a mijloacelor alocate din FB a fost direcționată pentru acordarea serviciilor medicale spitalicești - 6.149.360.3 mii lei (52,0%) și 2.428.980,5 mii lei (20,6%) – pentru acordarea asistenței medicale primare. De asemenea, în perioada de raportare, au fost alocate mijloace semnificative în asistența medicală urgentă prespitalicească – 1.063.178,8 mii lei (9,0%), asistența medicală specializată de ambulator – 1.018.661,1 mii lei (8,6%), serviciile destinate compensării medicamentelor și dispozitivelor

⁶ Pct.9 din Regulamentul cu privire la modul de constituire și administrare a fondurilor asigurării obligatorii de asistență medicală, aprobat prin Hotărârea Guvernului nr.594 din 14.05.2002.

medicale – 760.757,6 mii lei (6,4%), serviciile medicale de înaltă performanță – 250.844,2 mii lei (2,1%), îngrijirile medicale comunitare și la domiciliu – 91.881,5 mii lei (0,8%) și serviciile de îngrijire paliativă – 61.124,3 mii lei (0,5%).

Este de menționat faptul că, serviciile de îngrijire paliativă și serviciile destinate compensării medicamentelor și dispozitivelor medicale, începând cu anul 2022 sunt finanțate în cadrul unor subprograme de cheltuieli aparte.

Ilustrarea grafică a structurii FB pe tipuri de asistență medicală, acordată în anul 2022 în cadrul sistemului AOAM, se expune în figura nr.8.

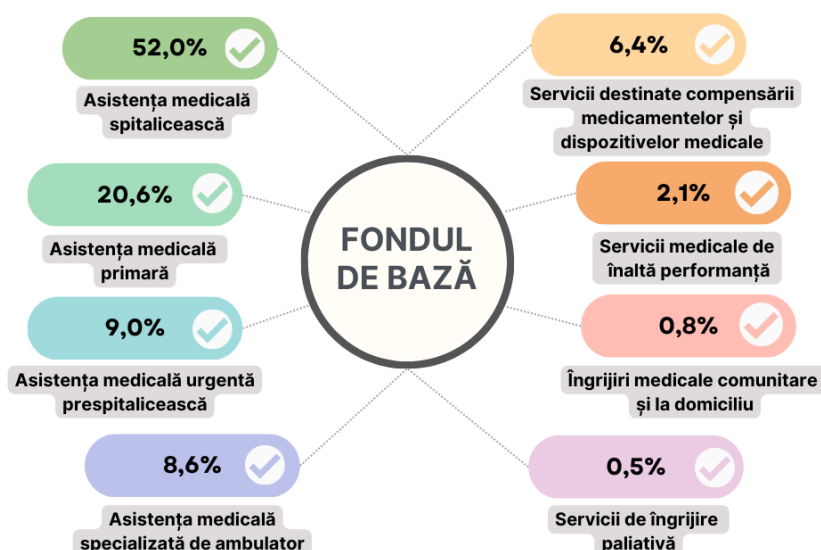


Figura nr.8. Structura FB pe tipuri de asistență medicală, 2022

Sursa: Datele Companiei

Executarea subprogramelor de cheltuieli finanțate din contul mijloacelor FB a fost realizată la un nivel de 93,5%. Totodată, suma nevalorificată a constituit 819.105,1 mii lei, inclusiv: pe subprogramul „Asistența medicală spitalicească” – 608.150,6 mii lei, subprogramul „Servicii destinate compensării medicamentelor și dispozitivelor medicale” – 103.129,8 mii lei, subprogramul „Asistență medicală urgentă prespitalicească” – 54.113,4 mii lei, subprogramul „Asistență medicală specializată de ambulator” – 19.864,6 mii lei, subprogramul „Asistența medicală primară” – 8.959,4 mii lei, subprogramul „Servicii medicale de înaltă performanță” – 8.892,2 mii lei, subprogramul „Servicii de îngrijire paliativă” – 8.161,4 mii lei și subprogramul „Îngrijiri medicale comunitare și la domiciliu” – 7.833,7 mii lei.

Principalii factori care au condus la nevalorificarea mijloacelor financiare planificate în FB au fost:

- reducerea incidenței infecției determinate de virusul SARS-CoV-2, ceea ce a condiționat neexecutarea numărului de cazuri preconizate la Programul „Infecția cu Coronavirusul de tip nou (COVID-19)” și respectiv a mijloacelor financiare aferente;
- neexecutarea mijloacelor financiare destinate pentru plata suplimentului COVID-19 personalului implicat nemijlocit în realizarea indicatorului de performanță profesională „Acordarea asistenței medicale pacienților cu COVID-19 în baza definiției de caz confirmat” din cadrul asistenței medicale urgente prespitalicești și spitalicești în rezultatul reducerii

incidenței infecției determinate de virusul SARS-CoV-2, respectiv a diminuării numărului de personal antrenat în acordarea asistenței medicale pacienților cu COVID-19, dar și a consolidării acțiunilor de verificare a veridicității/justificării mijloacelor financiare solicitate în acest scop de către prestatorii de servicii medicale;

- nerealizarea integrală de către prestatori a serviciilor medicale procurate conform contractatelor încheiate, reieșind din evoluția imprevizibilă a situației pandemice, dar și crizei refugiaților etc.

- trecerea la un mecanism nou de compensare a analogilor de insulină și a dispozitivelor medicale cu aplicarea procedurii de negociere spre diminuare a prețurilor cu furnizorii de bunuri respectivi, ceea ce a permis economisirea mijloacelor financiare bugetate în scopul dat.

Asistența medicală primară

Asistența medicală primară (în continuare – AMP) presupune prestarea serviciilor în baza principiului medicinei de familie în cazul maladiilor și stărilor prevăzute în Programul unic al AOAM. AMP rămâne a fi unul din pilonii de bază al sistemului de sănătate și include activități de profilaxie, de depistare precoce a maladiilor cu scop curativ și de suport, orientată spre satisfacerea necesităților de sănătate a populației Republicii Moldova.

Pentru prestarea AMP în anul de gestiune au fost prevăzute mijloace financiare în sumă de 2.437.939,9 mii lei, fiind executate 2.428.980,5 mii lei sau 99,6% din mijloacele prevăzute.

Volumul serviciilor medicale contractate în anul 2022, în cadrul AMP, a fost estimat reieșind din numărul total de persoane (asigurate și neasigurate) înregistrate în „Registrul persoanelor luate la evidență în instituția medico-sanitară ce prestează asistență medicală primară în cadrul sistemului AOAM”, metoda de plată fiind - plata „per capita”.

Prestarea serviciilor de AMP a fost realizată în anul 2022, de către 290 PSM, și anume: 3 PSM de nivel republican, 20 PSM de nivel municipal, 221 PSM de nivel raional, 4 PSM de nivel departamental și 42 PSM privați.

Pe parcursul anului 2022, de către persoanele asigurate au fost efectuate 10.679,1 mii vizite la medicii de familie, cu 203,8 mii vizite mai puține comparativ cu anul 2021 (10.882,9 mii vizite). De asemenea, pe parcursul anului 2022, de către medicii de familie au fost deservite, conform prevederilor Programul Unic, persoanele neasigurate. Numărul vizitelor persoanelor neasigurate a constituit 703,6 mii de vizite, cu 156,4 mii de vizite mai puțin comparativ cu anul 2021 (860 mii de vizite).

Date în dinamică privind numărul de vizite la medicul de familie sunt prezentate în figura nr.9.

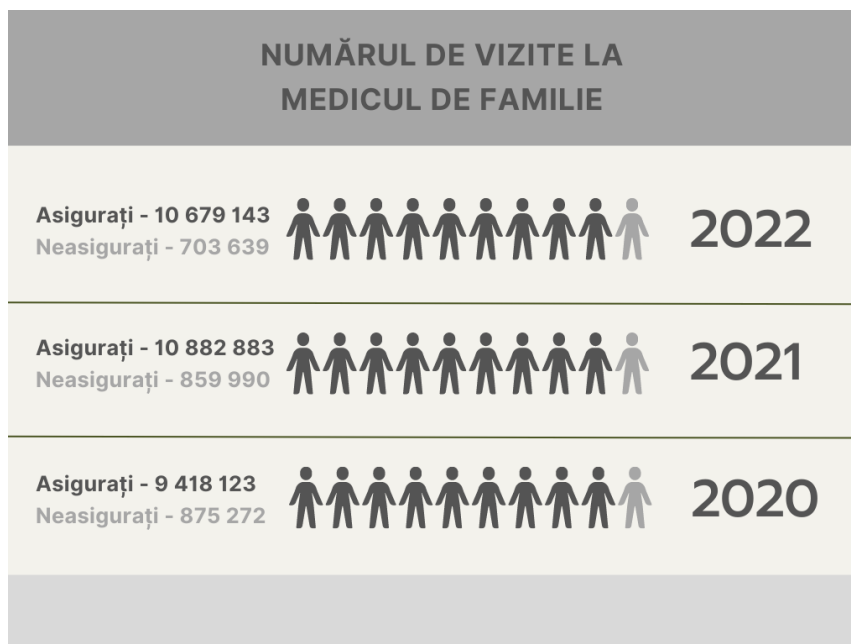


Figura nr.9. Numărul de vizite la medicul de familie pe parcursul anilor 2020-2022
Sursa: Datele Companiei

Numărul redus de vizite în anul 2022 se explică prin insuficiența medicilor de familie și redistribuirea neuniformă a acestora pe teritoriul republicii, precum și de prezența în primele luni ale anului de gestiune a factorului epidemiologic nefavorabil prin SARS-CoV-2.

Costul unei vizite la medicul de familie a însumat, în medie în anul 2022 – 213,4 lei, fiind cu 4,6 lei mai mare în comparație cu costul anului precedent.

Asistența medicală specializată de ambulator

Contractarea serviciilor de asistență medicală specializată de ambulator (în continuare – AMSA) pentru persoanele asigurate în anul 2022, a avut ca principiu de bază menținerea relațiilor contractuale cu PSM calificați în stabilirea diagnosticului și tacticii de tratament la trimiterea medicului de familie, altor medici specialiști sau la adresarea directă a persoanelor asigurate în caz de urgență și în cazul maladiilor specificate în „Lista afecțiunilor care, după confirmarea ca fiind caz nou, permit prezentarea direct la medicul specialist de profil din asistența medicală specializată de ambulator”.

În scopul prestării AMSA în anul 2022 CNAM a contractat 124 PSM, inclusiv: 20 PSM de nivel republican, 19 PSM de nivel municipal, 66 PSM de nivel raional, 4 PSM de nivel departamental și 15 PSM privați.

Pentru prestarea AMSA în anul de raportare au fost prevăzute mijloace financiare în sumă de 1.038.525,7 mii lei, fiind executate în cuantum de 1.018.661,1 mii lei sau 98,1% din mijloacele prevăzute pe an, ce este, totodată, mai mult cu 76.416,0 mii lei sau cu 8,1% în comparație cu anul precedent.

În perioada de raportare, beneficiarilor le-au fost prestate servicii medicale în cadrul a 5.908,5 mii vizite consultative, cu 945,1 mii vizite consultative mai mult comparativ cu anul 2021 (4.963,4 mii vizite), inclusiv în anul 2022 au fost efectuate 473,4 mii vizite în

asistența medicală stomatologică, cu circa 89 mii vizite mai mult comparativ cu anul 2021 (384,1 mii vizite), tabelul nr.5.

Tabelul nr.5
Numărul de vizite consultative realizate în cadrul AMSA
pe parcursul anilor 2020-2022

| | 2020 | 2021 | 2022 |
|--|------------------|------------------|------------------|
| Total vizite, inclusiv: | 4.449.254 | 4.963.419 | 5.908.539 |
| Vizite în asistența medicală stomatologică | 347.209 | 384.105 | 473.443 |

Sursa: Datele Companiei

Costul mediu al unei vizite la medicul specialist a constituit în anul 2022 – 172,5 lei, iar costul mediu al unei vizite consultative în asistența medicală stomatologică a constituit – 194,3 lei.

Reieșind din natura adresărilor în AMSA și frecvența acordării acestora, se denotă o tendință neschimbată față de anii precedenți și anume, cele mai solicitate servicii acordate la nivel național, rămânând a fi cele prestate de medicii de specialități: obstetricieni-ginecologi, ortopezi-traumatologi, neurologi, oftalmologi și chirurgi (figura nr.10).

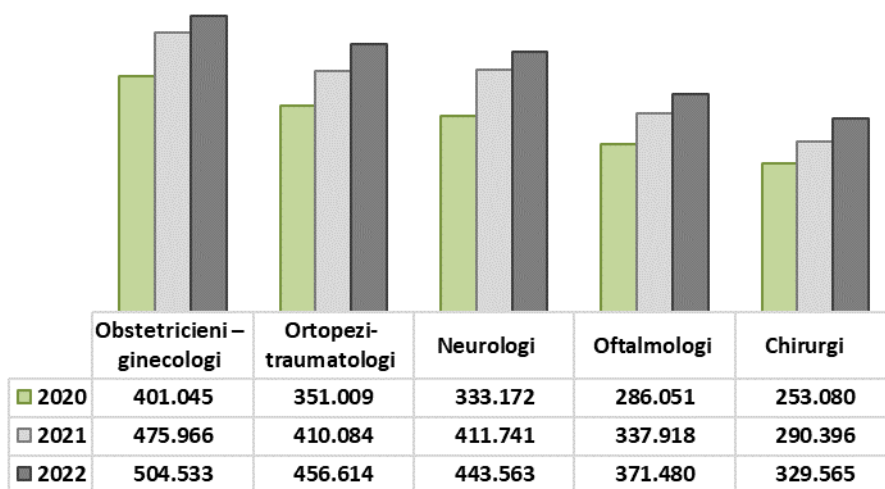


Figura nr. 10. Numărul de vizite la medicii specialiști la nivel național, anii 2020-2022

Sursa: Datele Companiei

De asemenea, din contul AMSA, în anul 2022 au fost procurate și achitate 89.565 ședințe de hemodializă în sumă de 181.177,2 mii lei, cu 242 ședințe în sumă 1 487,5 mii lei mai puțin comparativ cu anul 2021 (89.807 ședințe, în sumă de 182.664,7 mii lei).

Pentru prestarea serviciilor de intervenție timpurie copiilor cu nevoi speciale/tulburări de dezvoltare și risc sporit au fost contractați 8 PSM, suma finanțării constituind – 6.375,9 mii lei, cu 829,8 mii lei mai mult comparativ cu anul 2021 (5.546,1 mii lei). Pe parcursul anului de raportare, în cadrul centrelor de intervenție

timpurie au fost efectuate 46.120 vizite, cu 6.939 vizite mai mult comparativ cu anul 2021 (39.181 vizite).

Serviciile de radioterapie în oncologie au fost contractate în anul 2022 în sumă de 6.837,7 mii lei sau cu 2.265,9 mii lei mai mult comparativ cu anul 2021 (4.571,8 mii lei). Din contul mijloacelor financiare alocate au fost prestate 18.508 ședințe, cu 4.578 ședințe mai mult comparativ cu anul 2021 (13.930 ședințe).

Pentru o gestiune mai eficientă a situației epidemiologice în anul 2022, CNAM a asigurat serviciile medicale ce presupun investigațiile de laborator prin tehnici de biologie moleculară RT-PCR și anume investigația „Determinarea calitativă a ARN a virusului SARS-CoV-2 prin metoda PCR în regim Real Time”, contractând 2 PSM. Pacienților ce au întrunit criteriile definiției de caz COVID-19, în anul 2022, le-au fost efectuate 41,4 mii investigații, ceea ce constituie o diminuare semnificativă a volumului față de cel realizat în anul 2021 (103,9 mii investigații) în rezultatul reducerii incidenței infecției determinate de virusul SARS-CoV-2. Valoarea financiară a investigațiilor a însumat 7.125,5 mii lei sau cu 10.774,5 mii lei mai puțin față de anul precedent.

De asemenea, în cadrul subprogramului de AMSA, au fost acoperite cheltuielile pentru alimentație și transport public de la/la domiciliu pentru persoanele bolnave cu tuberculoză, pentru care a fost alocată suma de 12.265,9 mii lei, cu 1.850,8 mii lei mai mult comparativ cu anul 2021 (10.415,1 mii lei).

Îngrijiri medicale comunitare și la domiciliu

Îngrijirile medicale comunitare și la domiciliu (în continuare – ÎMCD) sunt acordate persoanelor asigurate care prezintă un anumit nivel de dependență fizică și o capacitate limitată de a se deplasa la PSM.

În scopul prestării serviciilor de ÎMCD, în anul 2022, au fost încheiate contracte corespunzătoare cu 136 de PSM și anume: 127 PSM publici și 9 PSM privați.

Principiile care au stat la baza contractării serviciilor de îngrijiri medicale la domiciliu, pentru anul 2022, au presupus asigurarea accesului la servicii medicale calitative oferite persoanelor cu maladii cronice și/sau au suportat intervenții chirurgicale complexe și pacienților care prezintă un anumit nivel de dependență și o capacitate limitată de a se deplasa la un PSM.

Mijloacele financiare planificate în anul 2022 pentru acest tip de asistență medicală au însumat 99.715,2 mii lei, fiind executate la nivel de 92,1% (91.881,5 mii lei).

Astfel, în anul 2022 au fost contractate servicii de îngrijiri medicale la domiciliu în valoare de 13.080,1 mii lei, cu 144,4 mii lei mai mult decât în anul 2021 (12.935,7 mii lei). Mijloacele alocate au fost valorificate la nivel de 97,5%, pe parcursul anului fiind efectuate 49.052 vizite în valoare de 12.753,5 mii lei.

Pentru contractarea serviciilor comunitare de sănătate mintală, obiectivul de bază a vizat asigurarea asistenței medicale specializate persoanelor cu probleme de sănătate mintală, prin asigurarea asistenței medicale consultative de evaluare, prevenire și depistare precoce, reabilitare psihosocială, în vederea incluziunii socioprofesionale și familiale a acestora, cu suport și mediere în relațiile cu familia și comunitatea. În atingerea obiectivului dat au fost contractați 40 de PSM, suma destinată acoperirii serviciilor date

constituind 44.795,4 mii lei, în creștere cu 3.085,1 mii lei comparativ cu anul 2021 (41.710,3 mii lei). Pe parcursul anului au fost efectuate 348.415 vizite la medicii specialiști, cu 85.409 vizite mai mult comparativ cu anul 2021 (263.006 vizite).

Întru asigurarea ameliorării sănătății adolescenților și tinerilor precum și crearea premiselor benefice de dezvoltare și integrare socială a acestora în comunitate prin intermediul sporirii accesului la servicii de sănătate prietenoase tinerilor, au fost contractați 41 de PSM. Suma destinată finanțării serviciilor oferite a constituit 34.162,3 mii lei, cu 2.639,0 mii lei mai mult comparativ cu anul 2021 (31.523,3 mii lei). Conform dărilor de seamă prezentate de PSM în anul 2022 au fost efectuate 92.733 vizite sau cu 15.852 mai mult comparativ cu anul 2021 (76.881 vizite), figura nr.11.

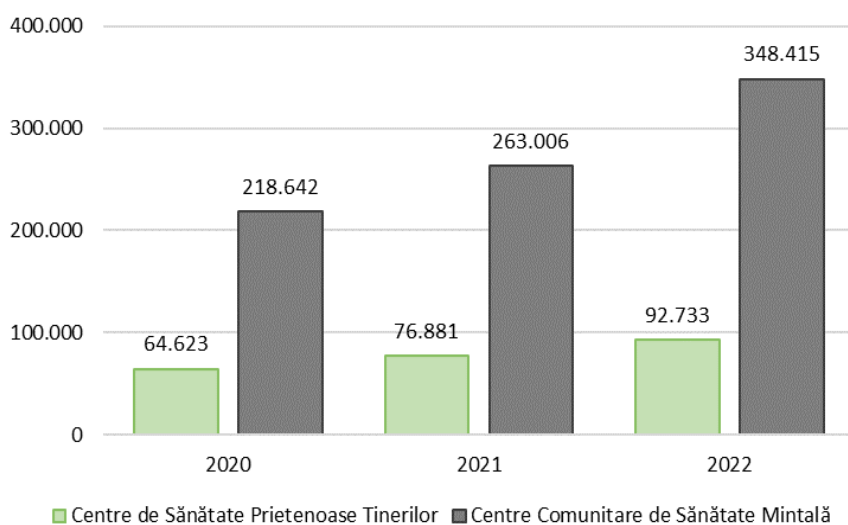


Figura nr. 11. Numărul de vizite la medicii specialiști din cadrul CSPT și CCSM, anii 2020-2022
Sursa: Datele Companiei

Asistența medicală urgentă prespitalicească

Asistența medicală urgentă prespitalicească (în continuare – AMUP) este acordată populației în cazul urgențelor medico-chirurgicale și include activități orientate spre stabilizarea parametrilor fiziologici vitali ai pacientului, fiind acordată indiferent de statutul persoanei (asigurat sau neasigurat), pe întreg teritoriul Republicii Moldova, în regim non-stop.

Volumul serviciilor medicale prestate populației pe parcursul anului 2022, s-a păstrat practic la nivelul anului precedent cu o ușoară tendință de creștere, urmare a prezenței în primele luni ale anului a factorului epidemiologic. Astfel, au fost înregistrate 803.902 solicitări, cu 55 solicitări mai mult comparativ cu anul 2021 (803.847 solicitări).

Din totalul solicitărilor preluate de AMUP, circa 14,6% sau 117,9 mii de solicitări au fost recepționate de la persoanele neasigurate.

Dinamica solicitărilor, alocațiilor și coraportul acestora sunt ilustrate în figura nr.12.

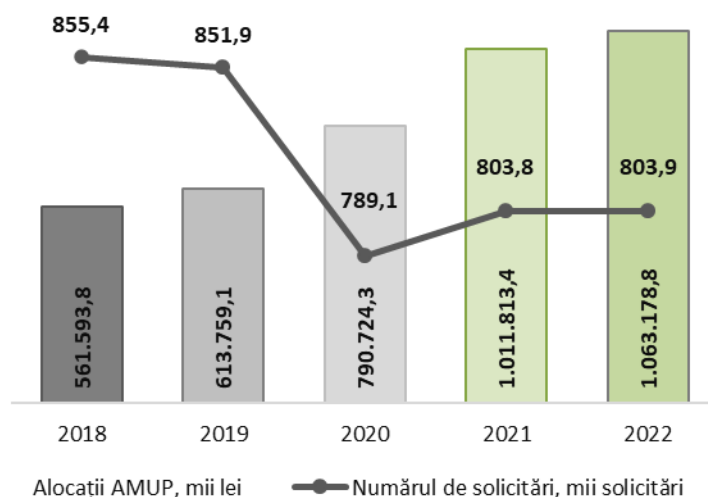


Figura nr. 12. Dinamica solicitărilor și alocațiilor pentru AMUP, anii 2018-2022

Sursa: Datele Companiei

Mijloacele financiare planificate pentru anul 2022 pentru acest tip de asistență medicală au însumat 1.117.292,2 mii lei, fiind executate la nivel de 95,2% (1.063.178,8 mii lei). În comparație cu anul precedent, cheltuielile date au crescut cu 51.365,4 mii lei sau cu 5,1%.

De asemenea, pe parcursul anului 2022, în vederea consolidării acțiunilor de prevenire și control al infecției COVID-19, prin motivarea financiară a personalului din cadrul AMUP, au fost executate mijloace financiare în cuantum de 5.376,0 mii lei.

Asistența medicală spitalicească

Asistența medicală spitalicească (în continuare – AMS) prezumă asigurarea accesibilității persoanelor la serviciile medicale spitalicești, conform prevederilor Programului unic și se bazează pe necesitățile populației în servicii medicale calitative, raportate la capacitățile sistemului de sănătate, în limita mijloacelor financiare ale FAOAM. Serviciile medicale spitalicești sunt acordate persoanelor prin internare în spital în cazurile când au fost excluse toate posibilitățile de acordare a asistenței medicale în condiții de ambulator sau starea sănătății pacientului necesită a fi supravegheată în condiții de staționar. Asistența medicală spitalicească reprezintă cazul tratat rezolvat care include, de regulă, consultații și investigații pentru stabilirea diagnosticului, tratament medical sau chirurgical, îngrijire, medicamente, consumabile, materiale sanitare, cazare și alimentație, acordată în cazurile justificate din punct de vedere medical și epidemiologic.

În scopul eficientizării contractării și a metodelor de plată în AMS, au fost delimitate cazurile tratate acute și cazurile tratate cronice. Cazurile tratate acute sunt cazurile de scurtă durată, care sunt prestate în cadrul programului general, chirurgie de zi și a programelor speciale, metoda de plată pentru acestea fiind plata „per caz tratat” în cadrul sistemului DRG(Case-Mix). La rândul său, cazurile tratate cronice sunt cazurile prestate pe profilul de geriatrie, reabilitare și ftiziatrie metoda de plată pentru acestea fiind: pentru profilul geriatrie și reabilitare – „per caz tratat”, iar pentru profilul ftiziatrie – „per zi-pat”.

Pentru prestarea AMS, în anul 2022, CNAM a contractat 73 PSM, inclusiv: 17 PSM de nivel republican, 9 PSM de nivel municipal, 35 PSM de nivel raional, 5 PSM de nivel departamental și 7 PSM privați.

În anul 2022 pentru prestarea AMS au fost planificate mijloace financiare în sumă de 6.757.510,9 mii lei, executate la finele perioadei de gestiune în sumă de 6.149.360,3 mii lei sau 91,0%.

Numărul cazurilor tratate, raportate și externate în cadrul AMS în perioada de raportare se cifrează la 598.190 cazuri, din care 538.185 cazuri (90%) au fost validate. Totodată, din totalul cazurilor tratate validate - 484.078 sau 89,9% sunt cazuri acute și 54.107 sau 10,1% - cazuri cronice. Concomitent, din cele 484.078 cazuri tratate acute validate executate pe parcursul anului, 77,9% sunt cazuri tratate pe program general, 4,7% - cazuri tratate pe program „Infecția cu Coronavirusul de tip nou (COVID-19)”, 3,5% - cazuri tratate pe programe speciale și 3,8% - cazuri tratate în chirurgia de zi.

De asemenea, pentru asistența medicală pe profilul „ftiziatrie” au fost contractate 123.247 zile/pat în volum de 129.305,0 mii lei.

În anul 2022, care s-a soldat cu diminuarea semnificativă a factorului epidemiologic, s-a redus numărul de pacienți care au necesitat internarea în cadrul programului „Tratamentul pacienților confirmați cu Infecția Coronavirus de tip nou (COVID-19)”. Prin urmare, în cadrul acestui program, în anul 2022, au fost raportate, externate și validate 25.545 cazuri tratate, cu 40.037 mai puține cazuri tratate decât în anul 2021 (65.582 cazuri tratate).

După tipul de internare în staționar, 333.211 cazuri (68,8%) au fost internări de urgență și 150.902 cazuri (31,2%) internări programate. Ponderea internărilor în baza trimerii de la medicul de familie din numărul total de internări programate constituie 13,2% (63.875 cazuri).

Evoluția cazurilor tratate și raportate este redată în tabelul nr.6.

Tabelul nr.6
Cazuri tratate și externate, inclusiv în baza trimerii de la medicul de familie,
anii 2020-2022

| Statutul cazurilor tratate | 2020 | | 2021 | | 2022 | |
|--|----------------|-------------|----------------|-------------|----------------|-------------|
| | Cazuri tratate | Ponderea, % | Cazuri tratate | Ponderea, % | Cazuri tratate | Ponderea, % |
| Total cazuri tratate, externate și raportate, inclusiv: | 449.144 | 100 | 550.413 | 100 | 484.078 | 100 |
| <i>internate în baza trimerii de la medicul de familie</i> | 59.042 | 13,14 | 79.862 | 14,5 | 63.875 | 13,2 |

Sursa: Datele Companiei

În structura programelor speciale, intervențiile chirurgicale în cadrul Programului special „Tratament operator pentru cataractă” au fost cele mai solicitate servicii. Astfel, în anul 2022 au fost efectuate 6.845 intervenții pentru tratamentul cataractei, în creștere cu 629 față de anul 2021.

De asemenea, în creștere față de anul precedent a fost și numărul cazurilor tratate în cadrul Programului special „Protezarea aparatului locomotor”, fiind efectuate 3.773 de intervenții, sau cu 286 intervenții mai mult decât în anul 2021 (3.487 intervenții).

La fel, în anul 2022 în cadrul Programului special „Tratamentul intervențional în AVC ischemic acut”, au fost tratate 99 persoane, sau cu 66 cazuri tratate mai mult față de anul precedent (33 cazuri tratate).

Dinamica cazurilor tratate în cadrul programelor speciale se expune în tabelul nr.7.

Tabelul nr.7
Cazuri tratate prestate în cadrul programelor speciale, anii 2020-2022

| Denumire program | 2020 | 2021 | 2022 |
|--|-------|-------|-------|
| Program special „Tratament operator pentru cataractă” | 4.447 | 6.216 | 6.845 |
| Program special „Protezare aparatului locomotor” | 2.498 | 3.487 | 3.773 |
| Program special „Cardiologie intervențională” | 4.124 | 5.773 | 4.046 |
| Program special „Protezări vasculare” | 338 | 528 | 630 |
| Program special „Chirurgie endovasculară” | 527 | 937 | 1.149 |
| Program special „Cardiochirurgie” | 1.097 | 1.417 | 1.632 |
| Program special „Neurochirurgia fracturilor coloanei vertebrale” | 309 | 533 | 550 |
| Program special „Cardiologie intervențională congenitală” | 72 | 85 | 84 |
| Program special „Studiu electrofiziologic și ablații” | 108 | 150 | 156 |
| Program special „Tratamentul intervențional în AVC ischemic acut” | 5 | 33 | 99 |
| Program special „Neuroradiologie intervențională” | 18 | 65 | 87 |
| Program special „Corecția anatomică a coloanei vertebrale și a cutiei toracice ” | 9 | 16 | 8 |
| Program special „Implant cohlear ” | 19 | 19 | 19 |

Sursa: Datele Companiei

După consumul de resurse, cel mai costisitor (în mediu) caz tratat din cadrul programelor speciale revine programului special „Implant cohlear”, care este prestat de către IMSP Institutul Mamei și Copilului și IMSP Spitalul Clinic Republican „T. Moșneaga”, urmat de programul special „Cardiologie intervențională congenitală”, tabelul nr.8.

Tabelul nr.8
Costul mediu al unui caz tratat în cadrul programelor speciale, anii 2020-2022, lei

| Denumire program special | 2020 | 2021 | 2022 |
|--|---------|---------|---------|
| Implant cohlear, inclusiv la copii | 423.503 | 387.160 | 404.243 |
| Cardiologie intervențională congenitală | 84.016 | 80.797 | 194.139 |
| Neuroradiologie intervențională | 121.868 | 129.740 | 145.766 |
| Corecția anatomică a coloanei vertebrale și cutiei toracice la copii | 45.419 | 44.319 | 99.664 |
| Tratamentul intervențional în AVC ischemic acut | 87.829 | 122.053 | 96.140 |
| Cardiochirurgie | 45.234 | 46.036 | 67.264 |
| Protezare articulațiilor mari | 44.019 | 44.641 | 60.852 |
| Protezări vasculare | 33.841 | 36.161 | 50.211 |

Sursa: Datele Companiei

În conformitate cu prevederile Programului unic, CNAM acoperă cheltuielile legate de tratamentul prin transplant de organe, țesuturi, prelevare de organe de la donatori vii.

Astfel, în anul 2022 au fost efectuate 124 operații de transplant în sumă totală de 8.358,7 mii lei (inclusiv: 7 transplanturi de ficat, 1 transplant de rinichi, 4 prelevări de ficat de la donator viu, 19 transplanturi de cornee și 93 transplanturi de membrană amniotică pe suprafața oculară), fiind în creștere față de anul 2021, când au fost efectuate 108 operații de transplant în sumă totală de 4.309,4 mii lei (inclusiv: 3 transplanturi de ficat, 21 transplanturi de cornee și 84 transplanturi de membrană amniotică pe suprafața oculară).

Întru asigurarea accesului populației la servicii de reproducere umană asistată medical, în anul 2022 au fost contractați 3 PSM privați pentru prestarea a 60 de proceduri de fertilizare în vitro în sumă de 1.903,7 mii lei. Real executate au fost 41 de cazuri, la fel ca în anul 2021, tariful pentru o procedură de fertilizare în vitro constituind – 31.729 lei.

Servicii de radioterapie în oncologie în cadrul AMS au fost contractate de la unicul prestator de astfel de servicii medicale, IMSP Institutul Oncologic, în sumă de 8.800,0 mii lei, cu 2.001,9 mii lei mai mult comparativ cu anul 2021 (6.798,1 mii lei). Pe parcursul anului au fost prestate 23.251 ședințe de radioterapie în sumă de 8.317,4 mii lei, cu 3.802 ședințe, sau cu 2.134,8 mii lei mai mult față de anul 2021.

În cadrul AMS, de asemenea au fost acoperite și cheltuielile pentru prestarea serviciilor de dializă, respectiv, în anul 2022 au fost efectuate 6.560 de ședințe de dializă în sumă de 13.087,2 mii lei, cu 1.142 ședințe mai mult comparativ cu anul 2021 (6.225 ședințe).

De asemenea, pe parcursul anului 2022 în vederea consolidării acțiunilor de prevenire și control al infecției COVID-19 prin motivarea financiară a personalului din cadrul AMS, au fost executate mijloace financiare în cuantum de 95.260,4 mii lei.

Servicii medicale de înaltă performanță

Contractarea serviciilor medicale de înaltă performanță (în continuare – SIP), în anul 2022 a fost determinată de numărul populației în aspect teritorial, numărul de investigații garantate conform prevederilor Programului unic, indicatorii de morbiditate și ofertelor înaintate de prestatorii de servicii medicale. Contractarea acestora a fost realizată după principiul „per serviciu”.

Pentru asigurarea populației cu investigații de înaltă performanță, în anul de raportare au fost contractați 71 de PSM, dintre care: 12 PSM de nivel republican, 6 PSM de nivel municipal, 13 PSM de nivel raional și 40 PSM privați.

Mijloacele financiare prevăzute pentru SIP au însumat 259.736,4 mii lei, executate fiind 250.844,2 mii lei sau 96,6%. În comparație cu anul precedent, cheltuielile date au crescut cu 16.637,0 mii lei sau cu 7,1%.

În anul 2022, în cadrul SIP au fost efectuate 643.020 investigații, cu 43.165 investigații mai puțin comparativ cu anul 2021 (686.185 investigații).

Dinamica numărului de SIP prestate sunt ilustrate în figura nr.13.




Figura nr. 13. Numărului de SIP prestate, anii 2018 – 2022

Sursa: Datele Companiei

În conformitate cu tendințele înregistrate, în anul 2022 se constată o solicitare constantă a serviciilor medicale costisitoare prestate în baza tehnologiilor înalt specializate, tomografia computerizată continuând să fie în capul listei celor mai solicitate investigații după numărul de servicii finanțate – 43.566 de servicii, tabelul nr.9.

Tabelul nr.9
Numărul serviciilor medicale de înaltă performanță costisitoare prestate în baza tehnologiilor înalt specializate, anii 2018 - 2022

| Denumirea grup servicii | 2018 | 2019 | 2020 | 2021 | 2022 |
|---|--------|--------|--------|--------|--------|
| Tomografia computerizata | 40.646 | 44.583 | 41.112 | 51.785 | 43.566 |
| Ecocardiografie și metode de monitorizare | 21.816 | 24.768 | 22.819 | 25.393 | 25.253 |
| Investigații genetice (determinarea ARN, ADN a agenților patogeni în materialul biologic) | 62.959 | 55.916 | 25.615 | 22.605 | 29.014 |
| Rezonanța magnetică nucleară | 16.504 | 16.419 | 17.898 | 21.128 | 19.885 |
| Endoscopie de diagnostic | 13.688 | 13.935 | 8.422 | 9.705 | 10.069 |
| Scintigrafii | 7.398 | 7.637 | 4.627 | 6.260 | 6.286 |
| Mamografia glandei mamare | 6.260 | 6.814 | 4.443 | 5.407 | 6.656 |
| Angiografii | 3.062 | 3.113 | 580 | 3.019 | 1.984 |
| Coronarografie cu ventriculografie | 459 | 530 | 511 | 681 | 1.352 |
| Aortografie | 377 | 330 | 101 | 104 | 119 |
| Investigații anatomopatologice și citopatologice | 0 | 0 | 11.249 | 18.037 | 18.394 |
| Servicii de investigare și examinare molecular-genetice | 0 | 0 | 215 | 352 | 473 |

Sursa: Datele Companiei

Pachetul de servicii prevăzut în Programul de inițiere a tratamentului antiviral a hepatitelor cronice virale și cirozelor hepatice B, C, D a fost asigurat în cadrul a 11 PSM.

Pentru asigurarea finanțării serviciilor date, din FAOAM, în anul 2022 a fost alocată suma de 14.897,0 mii lei pentru prestarea a 17.920 de servicii de înaltă performanță achitate integral.

Servicii de îngrijire paliativă

În conformitate cu Programul unic, îngrijirea paliativă reprezintă acordarea serviciilor de sănătate pentru susținerea activă și complexă a pacienților a căror boală nu mai răspunde la tratamentul curativ.

Începând cu anul 2022 serviciile de îngrijire paliativă sunt finanțate în cadrul unui nou subprogram de cheltuieli, fiind separate ca tip de asistență medicală. Anterior, serviciile în cauză făceau parte din subprogramele „Asistența medicală spitalicească” și „Îngrijiri medicale comunitare și la domiciliu”.

Mijloacele financiare prevăzute pentru Serviciile de îngrijire paliativă au însumat 69.285,7 mii lei, fiind valorificate efectiv pe parcursul anului 2022 prin servicii medicale 66.066,5 mii lei.

Serviciile de îngrijire paliativă includ: serviciile de îngrijiri paliative prestate în condiții de spital (hospice) și serviciile de îngrijiri paliative prestate la domiciliu de echipa mobilă.

Principiile care au stat la baza contractării în anul 2022 au presupus:

- asigurarea accesului la servicii medicale calitative oferite persoanelor cu maladii cronice în stadiu avansat (consecințe ale ictusului cerebral, maladii în fază terminală, fracturi de col femural etc.) sau după intervenții chirurgicale cu complicații, conform recomandărilor medicului de familie, medicului specialist de profil din secțiile spitalicești și de ambulator;

- asigurarea accesului la servicii de sănătate pentru susținerea activă și complexă a pacienților cu maladii cronice în stadiul avansat și alte boli cu prognostic limitat, a căror speranță de viață este sub 12 luni.

Astfel, în anul 2022, persoanele asigurate au beneficiat în cadrul a 39 de PSM de servicii de îngrijiri paliative prestate în condiții de spital (hospice) în volum de 64.691 zile-pat în sumă de 57.251,5 mii lei fiind în creștere față de anul 2021 (47.846 zile-pat în sumă de 32.056,8 mii lei).

Serviciile de îngrijiri paliative prestate la domiciliu de echipa mobilă în anul 2022 au fost acordate persoanelor asigurate care au prezentat un anumit nivel de dependență fizică și o capacitate limitată de a se deplasa la IMS, serviciile date au fost contractate de la 8 prestatori privați de servicii medicale.

În anul 2022 au fost procurate și achitate servicii de îngrijire paliativă prestate de echipa mobilă în sumă de 8.815,0 mii lei, cu 1.880,2 mii lei mai mult comparativ cu anul 2021 (6.934,7 mii lei). Astfel, pe parcursul anului de gestiune au fost asigurate 22.204 vizite cu 4.675 vizite mai puțin comparativ cu anul 2021 (26.879 vizite). Costul unei vizite de îngrijire paliativă prestate de echipa mobilă a constituit 397 lei, ce este cu 141 lei mai mult în comparație cu anul 2021.

Medicamente și dispozitive medicale compensate

Medicamentele și dispozitivele medicale compensate (în continuare – MC și DMC), începând cu anul 2022 sunt finanțate în cadrul unui nou subprogram de cheltuieli. Anterior, finanțarea MC se efectua în cadrul subprogramului de cheltuieli „Asistența medicală primară”.

În anul 2022 eliberarea MC și DMC a fost asigurată de către 212 prestatori de servicii farmaceutice (în continuare – PSF) inclusiv filialele acestora - 1.313 farmacii, contractați de către CNAM.

Astfel, de către PSF contractați au fost eliberate MC și DMC în baza a 5.552.045 rețete, ceea ce este cu 436.009 rețete mai mult față de anul precedent (2021 – 5.116.036 rețete), de care au beneficiat 771.071 persoane, în creștere cu 30.048 persoane față de anul 2021 (741.023 persoane).

În anul 2022 cheltuielile efective pentru MC și DMC au constituit 771.740,0 mii lei, cu 128.698,7 mii lei sau cu 20% mai mult în comparație cu anul precedent.

Evoluția cheltuielilor efective ale FAOAM pentru MC și DMC este prezentată în figura nr.14.

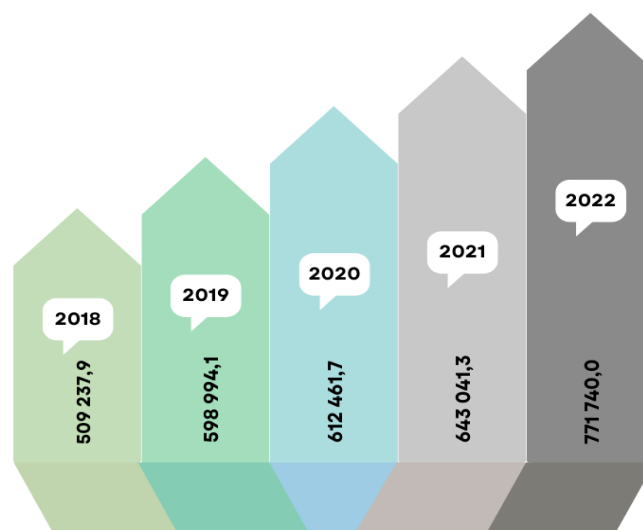


Figura nr. 14. Evoluția cheltuielilor efective ale FAOAM pentru MC și DMC, mii lei

Sursa: Datele Companiei

În scopul sporirii accesibilității fizice și economice a populației la tratamentul necesar în condiții de ambulator, pe parcursul anului 2022, Ministerul Sănătății de comun cu CNAM au întreprins un șir de acțiuni ce vizează îmbunătățirea accesului la MC, fiind modificată și completată Lista MC, după cum urmează:

➤ 9 Denumiri Comune Internaționale (în continuare – DCI) noi incluse pentru tratamentul Diabetului zaharat (analogi de insulină umană și o nouă clasă de medicamente antidiabetice):

- 7 DCI analogi de insulină (aspartum, aspartum biphasic, degludecum, detemirum, insulinum glarginum, glulisinum, lispro);
- DCI Dapagliflozinum;

- DCI Sitagliptinum;
- 2 DCI noi incluse pentru tratamentul astmului bronșic:
 - DCI Budesonidum;
 - DCI Budesonidum+Fumarat de formoterol dihidrat;
- 1 DCI nou inclus pentru tratamentul hipertensiunii arteriale:
 - DCI Perindoprilum argininum + Indapamidum;
- La 25 DCI au fost extinse indicațiile pentru:
 - Îngrijiri paliative;
 - Tulburări de spectru autist;
 - Maladii respiratorii;
- în listă au fost incluse 199 Denumiri comerciale de medicamente compensate în doze și forme farmaceutice noi, conform DCI existente în Lista MC;
- au fost excluse DCI ce nu se regăsesc în Protocoalele clinice naționale (ex. COVID-19);
- au fost excluse DCI ce nu au denumiri comerciale autorizate în Nomenclatorul de Stat al medicamentelor și Catalogul național de prețuri de producător la medicamente.

În afară de aceasta, au fost actualizate schemele de tratament cu MC pentru tratamentul maladiilor respiratorii, în conformitate cu Protocoalele clinice naționale și ghidurile naționale de tratament.

În premieră, începând cu anul 2022, în Republica Moldova a fost implementat mecanismul de compensare a costurilor la dispozitive medicale din contul FAOAM. Astfel, pacienții au obținut posibilitate de a beneficia de teste, lanțete, pungă colectoare pentru stome intestinale și urinare în condiții de ambulator prin intermediul prescrierii rețetelor pentru DMC. Potrivit mecanismului aprobat, pacientului i se oferă minim o denumire comercială gratis, similar mecanismului aplicat la MC.

Având în vedere faptul că mecanismul de compensare a dispozitivelor medicale în condiții de ambulator a fost implementat începând cu semestrul II al anului 2022, iar prescrierea acestora a fost asigurată urmare a epuizării stocurilor existente în instituțiile medicale, în perioada anului de gestiune CNAM a suportat cheltuieli efective în suma de doar 8.013,7 mii lei la capitolul dat. De dispozitive medicale compensate au beneficiat 22.428 persoane, dintre care:

- teste pentru determinarea glucozei – 21.958 persoane;
- lanțete – 14.685 persoane;
- urostome – 56 persoane;
- colostome – 208 persoane.

Realizarea acțiunilor comune ale Ministerului Sănătății și CNAM, privind îmbunătățirea accesului pacienților la tratamente necesare, s-a soldat cu creșterea cu circa 30 mii a numărului de beneficiari de MC și DMC, comparativ cu anul 2021, și cu peste 15% a cheltuielilor FAOAM pentru un beneficiar. Concomitent, cu 10,6% a crescut suma fixă medie compensată per rețetă, iar rata medie de compensare per rețetă s-a majorat de la 90% (anul 2021) la 94% (anul 2022).

Evoluția cheltuielilor medii per beneficiar este prezentată în figura nr.15.

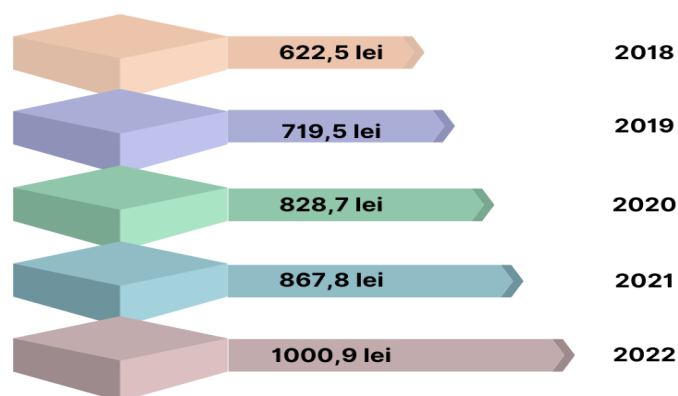


Figura nr.15 Evoluția cheltuielilor medii per beneficiar pentru MC și DMC compensate.

Sursa: Datele Companiei

În premieră, începând cu anul 2022, a fost implementat mecanismul de negociere a prețurilor la medicamente și dispozitive medicale compensate, mecanism ce s-a soldat cu un șir de beneficii pentru pacienți și bugetul FAOAM. Astfel, s-au redus cheltuielile de buzunar a pacienților pentru medicamente costisitoare, inovatoare (cu cca 24% la DCI Sitagliptinum și cca 11% la DCI Dapagliflozinum per unitate de măsură) și totodată, s-au format economii de 3.236,1 mii lei în perioada iulie-noiembrie 2022 pentru preparatele analogi de insulină.

Urmare a analizei cheltuielilor pentru MC și DMC, constatăm în continuare faptul că ponderea cea mai mare le revine medicamentelor utilizate în cazul tratamentului maladiilor cardiovasculare (54%) și diabetului zaharat (17%). O informație detaliată cu privire la cheltuielile FAOAM prevăzute pentru MC și DMC, structurate pe maladii este prezentată în Tabelul nr.10.

Tabelul nr.10
Cheltuielile FAOAM destinate MC și DMC structurate per maladii, anii 2021 - 2022

| Maladii | Cheltuieli aferente MC și DMC, mii lei | | Numărul de beneficiari | | Ponderea în total cheltuieli destinate MC și DMC, (%) | |
|--|--|-----------|------------------------|---------|---|------|
| | 2021 | 2022 | 2021 | 2022 | 2021 | 2022 |
| Cardiologie | 337,259.0 | 419.160,3 | 459,686 | 465.088 | 52 | 54 |
| Diabet zaharat | 113,978.6 | 130.046,6 | 113,247 | 118.434 | 18 | 17 |
| Staționar de zi copii | 33,541.5 | 39.136,0 | 179,935 | 206.796 | 5 | 5 |
| Maladii respiratorii | 25,721.0 | 25.661,0 | 13,889 | 14.843 | 4 | 3 |
| Glaucom | 20,654.6 | 21.093,2 | 13,304 | 14.539 | 3 | 3 |
| Boli Psihice + Boala Parkinson | 21,400.8 | 24.238,2 | 20,238 | 21.465 | 3 | 3 |
| Scleroza multipla | 22,007.4 | 24.945,5 | 170 | 193 | 3 | 3 |
| Staționar de zi adulți | 24,767.2 | 24.080,2 | 91,841 | 83.006 | 4 | 3 |
| Epilepsie | 17,791.9 | 17.450,0 | 11,893 | 11.547 | 3 | 2 |
| Alte maladii cronice | 25,919.3 | 37.915,3 | 114,498 | 118.146 | 4 | 5 |
| Dispozitive medicale compensate | 0,0 | 8.013,7 | 0,0 | 22.428 | 0 | 1 |

Sursa: Datele Companiei

De precizat, că pe parcursul anului de gestiune, 118.434 persoane au fost asigurate cu preparate antidiabetice în sumă totală de 130.046,6 mii lei, dintre care Insulinum Humanum 38.110,4 mii lei, preparate antidiabetice orale 76.782,1 mii lei și analogi de insulină în suma de 15.154,1 mii lei. În anul 2022 toate cheltuielile pentru preparatele antidiabetice compensate au fost acoperite din contul transferurilor de la BS destinate realizării programelor naționale de ocrotire a sănătății.

De MC și DMC beneficiază persoanele asigurate înregistrate la medicul de familie. Totodată, medicamente și dispozitive medicale pentru tratamentul bolilor social-condiționate cu impact major asupra sănătății publice pot fi prescrise inclusiv persoanelor neasigurate.

Astfel, pacienții cu statut „neasigurat” au drept la MC psihotrope, anticonvulsivante, antidiabetice integral compensate, medicamente destinate tratamentului COVID-19 și tratamentului de recuperare post COVID-19 și DMC precum teste și lanțete pentru determinarea glicemiei în sânge, punși colectoare pentru stome și urostome pentru pacienții oncologici.

Potrivit datelor raportate CNAM de către PSF, din numărul total de beneficiari de medicamente compensate psihotrope, antidiabetice și anticonvulsivante, eliberate în anul 2022, circa 5% de beneficiari au avut statut „neasigurat”.

Medicamente costisitoare

În anul 2022 din FAOAM au fost finanțate medicamente costisitoare (cu destinație specială), achitate suplimentar costului cazului tratat în cadrul asistenței medicale spitalicești și specializate de ambulator, după cum urmează:

- Medicamente costisitoare chimioterapice/antineoplazice pentru tratamentul pacienților oncologici în valoare de 47.956,0 mii lei, inclusiv în AMSA - 14.399,0 mii lei și în AMS - 33.557,0 mii lei;
- Surfactantum pentru tratamentul etiologic a detresei respiratorii și Caffeinum citratum pentru tratamentul apneei la copii prematuri – 4.807,5 mii lei în AMS;
- Alteplasm pentru tratamentul accidentelor vasculare cerebrale (AVC) acute – 1.021,5 mii lei în AMS;
- Imunoglobulina pentru tratamentul Miasteniei Gravis și Sindromul Guillain-Barre – 1.004,5 mii lei în AMS.

De asemenea, în anul 2022 din FAOAM în cadrul subprogramului „Asistența medicală specializată de ambulator” au fost finanțate dispozitive medicale, după cum urmează:

- Proteze cap/gât – 127,4 mii lei;
- Punși colectoare pentru stome/urostome – 905,2 mii lei;

Totodată, concretizăm că, achiziția de punși colectoare pentru stome și urostome din contul surselor AMSA a fost organizată cu scopul de a asigura pacienții cu dispozitive medicale în primul semestru al anului 2022, până la implementarea sistemului de compensare a dispozitivelor medicale.

Consumabilele costisitoare

Volumul de mijloace financiare alocat în anul 2022 din FAOAM pentru consumabilele costisitoare, achitate suplimentar cazului tratat în spitale prin sistemul DRG, a constituit 33.887,52 mii lei. Consumabilele costisitoare au fost preponderent dispozitive medicale de ultimă generație, utilizate în cadrul unor intervenții chirurgicale complexe pentru restabilirea funcțiilor diferitor organe și membre, precum: cap, rinichi, ureche, ochi, umăr, coloană vertebrală, membru superior, membru inferior etc.

Ponderea cea mai mare a cheltuielilor aferente consumabilelor costisitoare a revenit programelor speciale „Neuroradiologia intervențională” – 28,1%, „Protezarea aparatului locomotor” – 21,1%, „Implant cohlear” – 20,0% și „Tratamentul intervențional în AVC ischemic acut” – 19,7%, fiind urmate de Programul General (Sistem implant pentru urechea medie sau cu transmisie osoasă) – 7,3% și „Studiu electrofiziologic și ablații” – 3,8% etc.

Structura cheltuielilor aferente consumabilelor costisitoare în aspect de programe speciale se reflectă în figura nr.16.

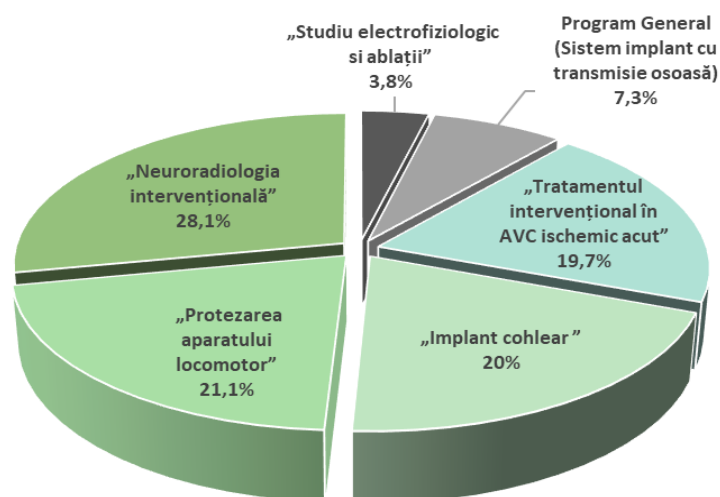


Figura nr. 16. Distribuția consumabilelor costisitoare pe programe de tratament

Sursa: Datele Companiei

Cel mai scump consumabil, acoperit în anul de raportare de asigurarea medicală obligatorie, a fost setul (sistem de implant cohlear și procesor vocal) pentru programul special „Implant cohlear”, dispozitiv care permite procesarea sunetului și vorbirii pentru persoanele cu pierdere severă a auzului. Acest set a costat în medie – 358,5 mii lei. În 2022 din FAOAM au fost finanțate 19 astfel de implanturi la copii și adulți, dintre care la 9 copii și 10 la adulți, costul total al consumabilelor costisitoare însumând – 6.785,4 mii lei.

Un alt consumabil costisitor acoperit din contul mijloacelor financiare ale FAOAM a fost proteza individuală a aparatului locomotor, necesară pentru reabilitarea chirurgicală

și protetică a pacienților cu tumori maligne și benigne ale aparatului locomotor. Această proteză a costat – 233,8 mii lei.

Totodată, peste 6.669,6 mii lei au fost alocați pentru 97 de pacienți în cadrul tratamentului intervențional al AVC ischemic acut. Acest tratament de urgență al AVC ischemic se efectuează în primele ore după sosirea la spital. Ca și afecțiunile cardiovasculare, AVC este o suferință a vârstei înaintate, însă, cu o frecvență mai mică, aceasta apare și la tineri.

Remunerarea medicilor rezidenți

În vederea asigurării unui climat motivațional pentru medicii rezidenți, în anul 2022 au fost alocate mijloace financiare pentru remunerarea a circa 1.012 de medici rezidenți în cuantum de 140.288,2 mii lei, în creștere cu 7.234,2 mii lei față de anul 2021. La fel, medicii rezidenți implicați în lupta contra infecției COVID-19 au beneficiat de supliment la salariu în mărime de până la 100% la salariul de funcție pentru timpul efectiv lucrat.

Încadrarea medicilor rezidenți per tip de asistență medicală este redată în figura nr.17.

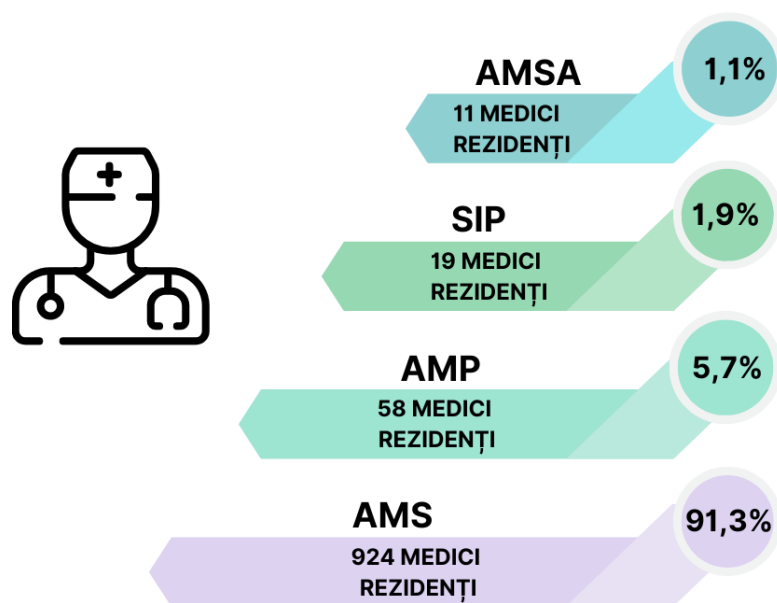


Figura nr. 17. Structura încadrării medicilor rezidenți per tip de asistență medicală

Sursa: Datele Companiei

Asistența medicală acordată cetățenilor refugiați din Ucraina

În temeiul Dispozițiilor Comisiei pentru Situații Excepționale a Republicii Moldova nr.9 din 10.03.22, nr.14 din 14.04.2022, nr.23 din 30.05.2022 prin derogare de la prevederile art. 9 din Legea nr.1585/1998, cetățenii străini refugiați din Ucraina, netitulari ai dreptului de ședere în Republica Moldova, au beneficiat începând cu luna februarie 2022 de asistență medicală acordată de prestatorii de servicii medicale încadrați în

sistemul AOAM, cheltuielile suportate de aceștia fiind achitate din mijloacele financiare acumulate în FAOAM și din surse externe conform acordurilor încheiate cu Banca de Dezvoltare a Consiliului Europei (CEB), Fondul Națiunilor Unite pentru Populație (UNFPA), Fondul Națiunilor Unite pentru Copii (UNICEF) și Organizația Internațională pentru Migrație (OIM).

Astfel, în perioada 24 februarie – 31 decembrie 2022, au fost acordate și raportate servicii medicale refugiaților ucraineni pe întreg teritoriul Republicii Moldova de către 160 prestatori de servicii medicale contractați de CNAM, în valoare totală de 54.664,5 mii lei, din care au fost acoperite din surse externe 31.749,5 mii lei.

Volumul de servicii medicale acordate în perioada dată în cadrul fiecărui tip de asistență medicală este următorul:

Asistența medicală primară:

- servicii medicale prestate cetățenilor străini refugiați din Ucraina în sumă de 665,9 mii lei (10.903 consultații/investigații);
- servicii medicale prestate femeilor străine refugiate din Ucraina în sumă de 103,3 mii lei (1.593 consultații/investigații);
- servicii medicale acordate copiilor străini refugiați din Ucraina (0-18 ani) în sumă de 259,6 mii lei (3.632 consultații/investigații).

Asistența medicală specializată de ambulator:

- servicii medicale prestate cetățenilor străini refugiați din Ucraina în sumă de 735,7 mii lei (8.333 consultații/investigații);
- servicii medicale prestate femeilor străine refugiate din Ucraina în sumă de 102,5 mii lei (1.256 consultații/investigații);
- servicii medicale acordate copiilor străini refugiați din Ucraina (0-18 ani) în sumă de 383,0 mii lei (3.476 consultații/investigații);
- servicii de hemodializă în valoare de 2.391,9 mii lei (1.190 ședințe).

Îngrijiri medicale comunitare și la domiciliu:

- servicii medicale prestate femeilor străine refugiate din Ucraina în sumă de 19,7 mii lei (289 consultații/investigații);
- servicii medicale acordate copiilor străini refugiați din Ucraina (0-18 ani) în sumă de 11,4 mii lei (155 consultații/investigații).

Asistența medicală urgentă prespitalicească:

- servicii medicale prestate cetățenilor străini refugiați din Ucraina în sumă de 10.651,3 mii lei (8.110 solicitări);
- servicii medicale prestate femeilor străine refugiate din Ucraina în sumă de 1.080,9 mii lei (789 solicitări);
- servicii medicale acordate copiilor străini refugiați din Ucraina (0-18 ani) în sumă de 3.231,6 mii lei (2.386 solicitări).

Asistența medicală spitalicească:

- servicii medicale prestate cetățenilor străini refugiați din Ucraina în sumă de 25.927,8 mii lei (2.821 cazuri tratate);
- servicii medicale prestate femeilor străine refugiate din Ucraina în sumă de 2.558,1 mii lei (398 cazuri tratate);
- servicii medicale acordate copiilor străini refugiați din Ucraina (0-18 ani) în sumă de 6.517,6 mii lei (1.103 cazuri tratate);

- servicii de hemodializă în valoare de 1,9 mii lei (1 ședință).

Servicii medicale de înaltă performanță:

- servicii medicale prestate femeilor străine refugiate din Ucraina în sumă de 21,7 mii lei (131 consultații/investigații);
- servicii medicale acordate copiilor străini refugiați din Ucraina (0-18 ani) în sumă de 0,6 mii lei (2 consultații/investigații).

CHELTUIELI DIN FONDUL MĂSURILOR DE PROFILAXIE

Cheltuielile fondului măsurilor de profilaxie (în continuare – FMP), destinate finanțării măsurilor de prevenire a riscurilor de îmbolnăvire, în anul 2022 au constituit 36.843,7 mii lei, executarea fiind 73,7% în raport cu prevederile anuale și cu 17.251,4 mii lei sau cu 88,1% în creștere față de anul precedent. Ponderea cheltuielilor FMP în totalul cheltuielilor FAOAM în anul 2022 reprezintă 0,3%.

Structura cheltuielilor din FMP este prezentată în figura nr.18.

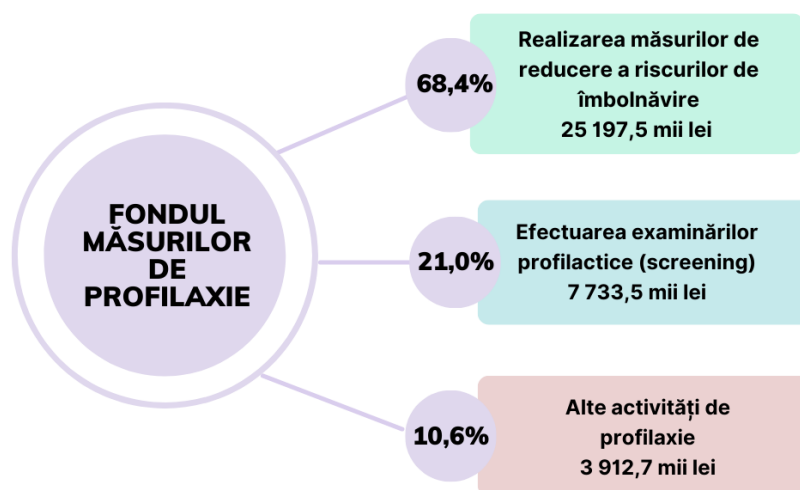


Figura nr. 18. Structura cheltuielilor fondului măsurilor de profilaxie

Sursa: Datele Companiei

Din totalul cheltuielilor executate, ponderea majoră de 68,4% revine cheltuielilor pentru realizarea măsurilor de reducere a riscurilor de îmbolnăvire, inclusiv prin imunizări și alte metode de profilaxie primară și secundară, realizate în valoare de 25.197,5 mii lei, din care 24.027,8 mii lei pentru achiziționarea a 188 mii doze de vaccin antigripal și 1.169,7 mii lei pentru achiziționarea a 12 mii flacoane de vaccin antirabic și 37 mii doze/flacoane de imunoglobulină antirabică.

La compartimentul efectuarea examinărilor profilactice (screening) în scopul depistării precoce a îmbolnăvirilor au fost executate mijloace financiare în volum de 7.733,5 mii lei, ponderea căroră în totalul cheltuielilor executate constituie 21,0%, inclusiv:

- 1.153,2 mii lei au fost direcționate pentru realizarea screening-ului pulmonar prin radiografie digitală mobilă pentru 13.485 persoane din localitățile rurale din grupele cu risc și vigilență sporită privind tuberculoza și cancerul pulmonar din raioanele Edineț, Soroca, Sîngerei, Criuleni, Briceni, Ocnița, Orhei, Ungheni, Cahul, Călărași, Strășeni, Ialoveni, Hîncești, Anenii Noi, Căușeni. Numărul persoanelor depistate cu suspiecții la patologie, urmare a realizării screening-ului prin radiografie pulmonară, a constituit 1.613 de persoane;

- 2.714,6 mii lei – pentru realizarea screening-ului mamar prin mamografie digitală mobilă pentru 5.302 femei din raioanele Călărași, Strășeni, Șoldănești, Rezina, Leova, Cantemir, Cimișlia, Basarabeasca, Taraclia, Comrat, Anenii Noi, Căușeni. Urmare a investigațiilor au fost depistate modificări imagistice la 452 de femei, care au fost invitate pentru consultații la medicul oncolog mamolog din cadrul IMSP Institutul Oncologic;

- 3.761,8 mii lei – pentru organizarea serviciilor stomatologice pentru 18.906 de copii din localitățile rurale din instituțiile de învățământ preșcolar și școlar din raioanele Fălești, Șoldănești, Rezina, Ocnița, Dondușeni, Florești, Ceadâr-Lunga, Comrat, Taraclia, Vulcănești, Orhei. Astfel, copiii au beneficiat de examinarea cavității bucale și recomandări privind igiena cavității bucale, detartraj total, profilaxia cariei dentare, sigilarea fisurilor unui dinte cu scop profilactic, obturarea defectelor coronariene provocate de caria dentară, precum și recomandări de consultații și tratament;

- 103,9 mii lei – pentru procurarea a 9 mii teste iFOBT ca parte a screening-ului cancerului colorectal.

Pentru alte activități de profilaxie și prevenire a riscurilor de îmbolnăvire, acceptate pentru finanțare în bază de proiecte, au fost executate mijloace financiare în volum de 3.912,7 mii lei sau 10,6% din totalul cheltuielilor efectuate, din care:

- 701,2 mii lei - prevenirea transmiterii HIV și infecțiilor cu transmitere sexuală, în special în rândul grupurilor de risc. Urmare realizării proiectului „Extinderea accesului la servicii de prevenire HIV pentru grupurile cu risc sporit de infectare din Nordul Republicii Moldova”, 700 persoane au fost beneficiare ale pachetului de bază de prevenire HIV și ITS. Astfel, pe parcursul implementării proiectului, persoanele au beneficiat de consumabile (seringi, șervețele cu alcool, prezervative, lubrifianți). Concomitent, a fost aplicată consilierea individuală, distribuirea materialelor informaționale/educaționale tematice despre HIV/SIDA, Hepatitele virale, Tuberculoza (în continuare - TB), infecțiile cu transmitere sexuală. Beneficiarii au fost testați la HIV prin teste rapide, la Sifilis, la Hepatita C precum și acoperite cu screeningul la simptome TB.

- 1.737,6 mii lei - în scopul reducerii riscurilor condiționate de consumul de droguri injectabile. Urmare a realizării a 2 proiecte au fost acoperiți cu servicii 2.484 de beneficiari. În cadrul proiectelor persoanele au fost asigurate cu soluții dezinfectante și produse de menținere a sănătății. Totodată, au fost oferite servicii de informare, educare și conștientizare privind riscurile de infectare, a fost acordat suport, referire și acompaniere la diverse servicii necesare de asistență medicală și socială;

- 1.485,0 mii lei - pentru realizarea a 4 proiecte de profilaxie TB în rândul populației cheie afectate și creșterea complianței la tratament TB DS și TB MDR. În cadrul proiectelor au fost examinate radiologic 4.037 persoane din 6 raioane ale țării (Soroca, Călărași, Nisporeni, Criuleni, Orhei, Basarabeasca), dintre care au fost depistate 35 cazuri de

tuberculoză și incluse în tratament, fapt ce a contribuit la micșorarea riscului de îmbolnăvire în populația generală.

Cât privește suma în valoare de (-11,1) mii lei, specificăm că aceasta a fost restituită la începutul anului 2022 de către Asociația Obștească „Asociația pentru Dezvoltare și Asistență Socială „Astra””, în legătură cu acceptarea parțială de către CNAM a raportului privind realizarea „Proiectului de prevenire a factorilor de risc pentru sănătate”, desfășurat în anul 2021 și finanțat din FMP.

Principalele cauze a nevalorificării mijloacelor FMP sunt următoarele:

- achiziționarea vaccinului antigripal la un preț mai redus față de estimările inițiale;
- modificarea perioadelor examinărilor profilactice (screening) în scopul depistării precoce a îmbolnăvirilor;
- nedepunerea sau neacceptarea dosarelor în legătură cu necorespunderea acestora cerințelor stabilite de către CNAM cu referire la finanțarea în bază de proiecte.

CHELTUIELI DIN FONDUL DE DEZVOLTARE

Pentru finanțarea proiectelor investiționale din fondul de dezvoltare și modernizare a prestatorilor publici de servicii medicale (în continuare – FD) în anul 2022 au fost prevăzute mijloace financiare în valoare de 15.000,0 mii lei, fiind stabilite următoarele priorități de finanțare:

- fortificarea asistenței medicale urgente prespitalicești;
- fortificarea asistenței medicale primare, inclusiv prin acordarea mijloacelor financiare pentru finalizarea proiectelor investiționale, inițiate cu suportul CNAM;
- fortificarea asistenței medicale spitalicești, inclusiv prin modernizarea secțiilor de pediatrie, dotarea spitalelor strategice cu generatoare electrice și dispozitive medicale necesare în combaterea virusului SARS-CoV-2.

Urmare a concursului, suma de 15.000,0 mii lei a fost alocată pentru finanțarea a 16 proiecte investiționale, dintre care 10 proiecte presupun achiziționarea utilajului, dispozitivelor medicale și generatoarelor electrice, 5 proiecte – lucrări de reparație a unor edificii sau secții și 1 proiect ține de finisarea construcției edificiului CS Bardar.

În anul 2022 din FD au fost finanțate 13 proiecte investiționale din numărul total de 16 proiecte, fiind efectuate cheltuieli în sumă de 9.863,3 mii lei, cu 5.136,7 mii lei mai puțin decât suma planificată, executarea FD atingând un nivel de 65,8%.

Cea mai mare parte a cheltuielilor în sumă de 5.435,0 mii lei a fost direcționată pentru dotarea IMS publice cu dispozitive medicale necesare și utilaj, inclusiv pentru fortificarea sistemului energetic. Astfel, cu dispozitive medicale și utilaj medical performant au fost dotate 6 IMS publice (Spitalul raional Orhei, Spitalul raional Căușeni „Ana și Alexandru”, Maternitatea Municipală nr.2, Centrul de Sănătate Strășeni, Spitalul raional Ștefan-Vodă, Spitalul raional Fălești), iar 2 IMS publice și-au fortificat sistemul energetic, fie prin dotarea cu generator electric (Institutul Mamei și Copilului), fie prin dotarea cu utilaj necesar pentru instalarea generatorului electric (Institutul de Cardiologie).

Pentru lucrările de reparație din FD în anul 2022 au fost achitate 4.428,3 mii lei, fiind finanțate următoarele 5 proiecte: „Lucrări de reparație a acoperișului de tip moale a Spitalului Clinic Municipal de Boli Contagioase de Copii”, „Modernizarea rețelelor de

oxigen a Spitalului Clinic Republican „Timofei Moșneaga”, „Reparația capitală a secției îngrijiri boli cronice a Spitalului raional Ocnița”, „Lucrări de conservare și eficientizare a energiei termice a edificiului Centrului de Sănătate Sângerei” și „Ameliorarea AMP prin crearea condițiilor adecvate de activitate în Oficiul Medicilor de Familie Cruglic (Reparația capitală a edificiului)”, din subordinea Centrului de Sănătate Criuleni.

În cazul altor trei proiecte investiționale, administrația instituțiilor medicale nu a reușit realizarea acestora în termen. Este vorba despre Spitalul Clinic Municipal „Sfântul Arhanghel Mihail”, ce urma să achiziționeze utilaj endoscopic performant pentru care a solicitat de la CNAM 1.247,7 mii lei, Spitalul raional Hânțești – aparataj radiologic digital de diagnostic în valoare de 1.500,0 mii lei și Centrul de Sănătate Bardar – proiect de finisare a construcției edificiului pentru care a solicitat de la CNAM 1.500,0 mii lei.

Astfel, valorificarea incompletă a FD derivă în cea mai mare parte din cauza neexecutării din diverse motive a trei contracte de finanțare a proiectelor, precum și din diferența dintre sumele contractelor de finanțare și sumele contractelor de achiziții precum și tergiversarea procedurilor de achiziții publice.

CHELTUIELI DIN FONDUL DE REZERVĂ

Mijloacele financiare prevăzute în fondul de rezervă al AOAM, menirea căruia este finanțarea realizării subprogramului “Management al fondului de rezervă al asigurării obligatorii de asistență medicală”, se utilizează în strictă conformitate cu prevederile Regulamentului cu privire la modul de constituire și administrare a fondurilor asigurării obligatorii de asistență medicală, aprobat prin Hotărârea Guvernului nr.594/2002, cu modificările ulterioare și în anul 2022 constituie 10.000,0 mii lei.

Totodată, dat fiind faptul, că pe parcursul anului de raportare utilizarea acestuia nu a fost necesară, mijloacele respective nu au fost valorificate.

CHELTUIELI DIN FONDUL DE ADMINISTRARE

Potrivit cadrului normativ în vigoare⁷, pentru cheltuielile fondului de administrare al sistemului AOAM (în continuare – FA) este prevăzută repartizarea de până la 2,0% din veniturile încasate la contul unic al Companiei, exceptând sumele cu destinație specială. Totodată, pe parcursul mai multor ani, inclusiv a ultimilor cinci ani, ponderea acestor cheltuieli nu a depășit nivelul de 1,15% (anul 2018) din veniturile acumulate în FAOAM, fiind în continuă descreștere. Astfel, în anul 2022 ponderea cheltuielilor FA în venituri a constituit 0,74%, diminuându-se față de valoarea înregistrată în anul precedent cu 0,02 puncte procentuale și cu 0,41 puncte procentuale mai mică față de nivelul înregistrat în anul 2018.

Ilustrarea grafică a evoluției cheltuielilor FA și a ponderii acestora în veniturile FAOAM pe parcursul ultimilor cinci ani este prezentată în figura nr.19.

⁷ Pct.9 din Regulamentul cu privire la modul de constituire și administrare a fondurilor asigurării obligatorii de asistență medicală, aprobat prin Hotărârea Guvernului nr.594 din 14.05.2002

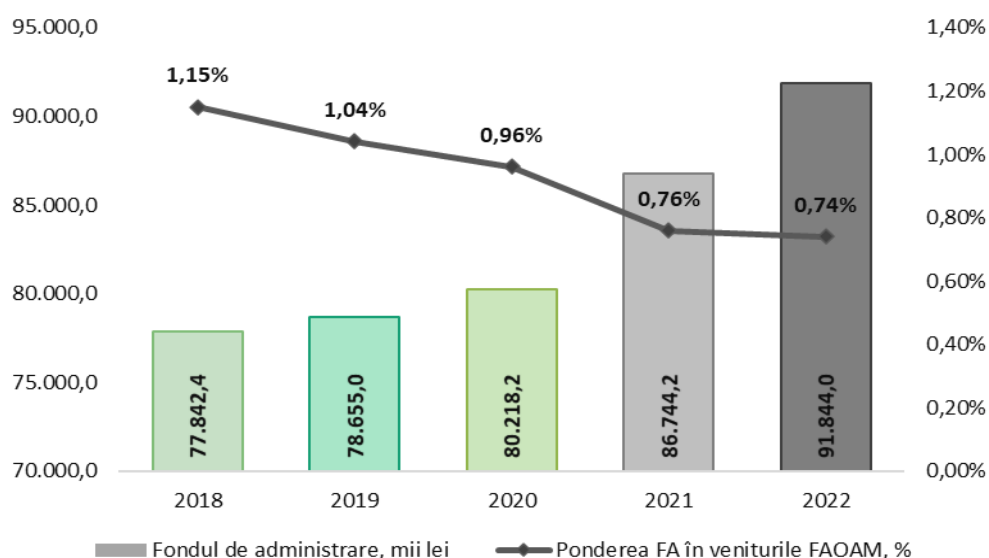


Figura nr. 19. Evoluția cheltuielilor FA (mii lei) și a ponderii cheltuielilor FA în totalul veniturilor încasate
Sursa: Datele Companiei

Cheltuielile FA în anul 2022 au fost executate în sumă de 91.844,0 mii lei, cu 22.998,6 mii lei mai puțin față de prevederile anuale sau la nivel de 80,0% și cu 5.099,8 mii lei sau cu 5,9% mai mult față de anul precedent.

Astfel, mijloacele financiare acumulate în FA a sistemului AOAM au fost utilizate pentru organizarea, desfășurarea și dirijarea procesului de asigurare obligatorie de asistență medicală, tipărirea rețetelor pentru medicamente și dispozitive medicale compensate, dezvoltarea și mentenanța sistemelor informaționale, realizarea campaniilor de informare a populației despre sistemul AOAM, salarizarea personalului angajat al CNAM și agențiilor teritoriale, cheltuieli operaționale, cheltuieli de gospodărie și birotică, acoperirea cheltuielilor de deplasare, instruirea și perfecționarea cadrelor, alte activități ce țin de administrarea sistemului.

Informația cu privire la executarea FA pe articole de cheltuieli se prezintă în tabelul nr.11.

Tabelul nr.11
Structura cheltuielilor din FA anii 2021–2022, mii lei

| | Executat 2021 | Plan precizat 2022 | Executat 2022 | Executat față de precizat 2022 (%) | Executat 2022 față de 2021 (%) |
|---------------------------------|-----------------|--------------------|-----------------|------------------------------------|--------------------------------|
| TOTAL CHELTUIELI | 86.744,2 | 114.842,6 | 91.844,0 | 80,0% | 105,9% |
| <i>inclusiv:</i> | | | | | |
| Cheltuieli de personal | 76.011,2 | 83.141,8 | 80.556,0 | 96,9% | 106,0% |
| Bunuri și servicii | 9.034,3 | 26.107,6 | 8.631,6 | 33,1% | 95,5% |
| Prestații sociale | 340,0 | 510,0 | 463,6 | 90,9% | 136,4% |
| Mijloace fixe | 655,0 | 4.027,6 | 1.451,8 | 36,0% | 221,6% |
| Stocuri de materiale circulante | 703,7 | 1.055,6 | 741,0 | 70,2% | 105,3% |

Sursa: Datele Companiei

În structura cheltuielilor finanțate din mijloacele FA cheltuielilor de personal le revine 87,7%, cheltuielilor pentru procurarea bunurilor și serviciilor – 9,4%, cheltuielile pentru procurarea mijloacelor fixe – 1,6%, pentru stocuri de materiale circulante – 0,8%, prestații sociale – 0,5%.

La categoria "Cheltuieli de personal" executarea a constituit 80.556,0 mii lei sau la nivel de 96,9% în raport cu prevederile anuale. Cheltuielile aferente compartimentelor "Bunuri și servicii" au fost realizate în sumă de 8.631,6 mii lei (33,1%), "Prestații sociale" – 463,6 mii lei (90,9%), "Mijloace fixe"- 1.451,8 mii lei (36,0%) și "Stocuri de materiale circulante" – 741,0 mii lei (70,2%).

Astfel, cea mai semnificativă nevalorificare a mijloacelor financiare revine categoriei de cheltuieli "Bunuri și servicii", din care cea mai mare parte se referă la articolul "Servicii informaționale și de telecomunicații", care a constituit 15.934,9 mii lei (91,2%). Cauzele principale a nevalorificării bugetului estimat la articolul dat sunt determinate de anularea procedurilor de achiziții publice privind achiziționarea serviciilor de mentenanță și suport pentru sistemele informaționale ale CNAM și depunerii contestațiilor de către operatorii economici, ceea ce a dus la tergiversarea inițierii repetate a procedurilor menționate. Totodată, este de menționat și faptul că ulterior caietele de sarcini au fost revizuite total și coordonate cu Agenția de Guvernare Electronică.

Cu referire la suma nevalorificată la capitolul "Cheltuieli de personal" menționăm că aceasta se datorează acțiunilor întreprinse în contextul optimizării cheltuielilor de personal, inclusiv prin reducerea numărului de funcții de conducere în cadrul CNAM.

Neexecutarea înregistrată la categoriile de cheltuieli "Mijloace fixe" și "Stocuri de materiale circulante" se datorează reevaluării necesității/eficienței procurării de bunuri, dar și ca impact a acțiunilor întreprinse în vederea economisirii resurselor energetice.

Raport
privind executarea indicatorilor generali și surselor de finanțare
ale fondurilor asigurării obligatorii de asistență medicală
la situația din 31 decembrie 2022

(conform anexei nr.1 la Legea fondurilor asigurării obligatorii de asistență medicală pe anul 2022)

Periodicitatea: anual

mii lei


| Denumirea | Cod Eco | Plan | | Executat | Executat față de precizat | |
|---|----------------|---------------------|---------------------|---------------------|---------------------------|---------------|
| | | Aprobat pe an | Precizat pe an | | devieri (+/-) | în % |
| <i>A</i> | <i>1</i> | <i>2</i> | <i>3</i> | <i>4</i> | <i>5=4-3</i> | <i>6=4/3</i> |
| I. Venituri, total | 1 | 12 287 601,0 | 12 559 736,0 | 12 639 563,3 | 79 827,3 | 100,6% |
| <i>inclusiv transferuri de la bugetul de stat</i> | | 6 071 930,0 | 6 095 217,9 | 6 095 217,9 | 0,0 | 100,0% |
| II. Cheltuieli, total | 2+3 | 12 287 601,0 | 12 833 736,0 | 11 963 339,3 | -870 396,7 | 93,2% |
| III. Sold bugetar | 1-(2+3) | 0,0 | -274 000,0 | 676 224,0 | 950 224,0 | |
| IV. Surse de finanțare, total | 4+5+9 | 0,0 | 274 000,0 | -676 224,0 | -950 224,0 | |
| Sold de mijloace bănești la începutul perioadei | 910 | 286 749,3 | 674 689,8 | 674 689,8 | 0,0 | |
| Sold de mijloace bănești la sfârșitul perioadei | 930 | 286 749,3 | 400 689,8 | 1 350 913,8 | 950 224,0 | |

Director general al Companiei Naționale de Asigurări în Medicină



Ion DODON

Director general adjunct



Nina Onofrei

Șef Direcție economie



Natalia Chihai

Șef Direcție contabilitate

Sergiu Negritu

Raport
privind executarea veniturilor fondurilor asigurării
obligatorii de asistență medicală la situația din 31 decembrie 2022
(conform anexei nr.1.1 la Legea fondurilor asigurării obligatorii de asistență medicală pe anul 2022)

Periodicitatea: anual

mii lei

| Denumirea | Cod Eco | Plan | | Executat | Executat față de precizat | |
|---|----------|---------------------|---------------------|---------------------|---------------------------|---------------|
| | | Aprobat pe an | Precizat pe an | | devieri (+/-) | în % |
| A | 1 | 2 | 3 | 4 | 5=4-3 | 6=4/3 |
| Venituri, total | 1 | 12 287 601,0 | 12 559 736,0 | 12 639 563,3 | 79 827,3 | 100,6% |
| Contribuții și prime de asigurare obligatorie | 12 | 6 117 178,4 | 6 294 728,4 | 6 349 811,4 | 55 083,0 | 100,9% |
| Prime de asigurare obligatorie de asistență medicală | 122 | 6 117 178,4 | 6 294 728,4 | 6 349 811,4 | 55 083,0 | 100,9% |
| Prime de asigurare obligatorie de asistență medicală în formă de contribuție procentuală la salariu și la alte recompense, achitate de către angajați | 1221 | 5 984 775,1 | 6 162 325,1 | 6 218 953,3 | 56 628,2 | 100,9% |
| Prime de asigurare obligatorie de asistență medicală în sumă fixă, achitate de persoane fizice cu reședința sau domiciliul în Republica Moldova | 1222 | 132 403,3 | 132 403,3 | 130 858,1 | -1 545,2 | 98,8% |
| Granturi primite de la organizațiile internaționale | 13 | | 17 781,4 | 18 522,8 | 741,4 | 104,2% |
| Alte venituri | 14 | 98 492,6 | 152 008,3 | 176 011,2 | 24 002,9 | 115,8% |
| din care | | | | | | |
| Donații voluntare din surse externe | | | 22 779,6 | 14 496,3 | -8 283,3 | 63,6% |
| Transferuri primite în cadrul bugetului public național | 19 | 6 071 930,0 | 6 095 217,9 | 6 095 217,9 | 0,0 | 100,0% |
| Transferuri primite în cadrul bugetului consolidat central | 192 | 6 071 930,0 | 6 095 217,9 | 6 095 217,9 | 0,0 | 100,0% |
| Transferuri între bugetul de stat și fondurile asigurării obligatorii de asistență medicală | 1922 | 6 071 930,0 | 6 095 217,9 | 6 095 217,9 | 0,0 | 100,0% |
| Transferuri curente primite cu destinație specială între bugetul de stat și fondurile asigurării obligatorii de asistență medicală | 19221 | 150 648,1 | 173 936,0 | 173 936,0 | 0,0 | 100,0% |
| Transferuri curente primite cu destinație generală între bugetul de stat și fondurile asigurării obligatorii de asistență medicală | 19223 | 5 921 281,9 | 5 921 281,9 | 5 921 281,9 | 0,0 | 100,0% |

Director general al Companiei Naționale de Asigurări în Medicină

Director general adjunct

Șef Direcție economie

Șef Direcție contabilitate

Ion DODON

Nina Onofrei

Natalia Chihai

Sergiu Negritu


Raport
privind executarea fondurilor asigurării obligatorii
de asistență medicală pe cheltuieli la situația din 31 decembrie 2022
(conform anexei nr.1.2 la Legea fondurilor asigurării obligatorii de asistență medicală pe anul 2022)

Periodicitatea: anual

mii lei

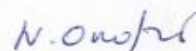
| Denumirea | Plan | | Executat | Executat față de precizat | |
|--|---------------------|---------------------|---------------------|---------------------------|--------------|
| | Aprobat pe an | Precizat pe an | | devieri (+/-) | în % |
| <i>A</i> | <i>1</i> | <i>2</i> | <i>3</i> | <i>4=3-2</i> | <i>5=3/2</i> |
| Cheltuieli, total | 12 287 601,0 | 12 833 736,0 | 11 963 339,3 | -870 396,7 | 93,2% |
| <i>inclusiv:</i> | | | | | |
| 1. Fondul pentru achitarea serviciilor medicale și farmaceutice (fondul de bază) | 12 097 758,4 | 12 643 893,4 | 11 824 788,3 | -819 105,1 | 93,5% |
| 2. Fondul de rezervă al asigurării obligatorii de asistență medicală | 10 000,0 | 10 000,0 | 0,0 | -10 000,0 | 0,0% |
| 3. Fondul măsurilor de profilaxie | 50 000,0 | 50 000,0 | 36 843,7 | -13 156,3 | 73,7% |
| 4. Fondul de dezvoltare și modernizare a prestatorilor publici de servicii medicale | 15 000,0 | 15 000,0 | 9 863,3 | -5 136,7 | 65,8% |
| 5. Fondul de administrare al sistemului de asigurări obligatorii de asistență medicală | 114 842,6 | 114 842,6 | 91 844,0 | -22 998,6 | 80,0% |

Director general al Companiei Naționale de Asigurări în Medicină



Ion DODON

Director general adjunct



Nina Onofrei

Șef Direcție economie



Natalia Chihai

Șef Direcție contabilitate

Sergiu Negritu

Raport
privind executarea programelor de cheltuieli ale fondurilor
asigurării obligatorii de asistență medicală la situația din 31 decembrie 2022
(conform anexei nr.2 la Legea fondurilor asigurării obligatorii de asistență medicală pe anul 2022)

Periodicitatea: anual

mii lei

| Denumirea | Cod P2 | Plan | | Executat | Executat față de precizat | |
|--|-------------|---------------------|---------------------|---------------------|---------------------------|--------------|
| | | Aprobat pe an | Precizat pe an | | deveri (+/-) | în % |
| A | I | 2 | 3 | 4 | 5=4-3 | 6=4/3 |
| Cheltuieli, total | | 12 287 601,0 | 12 833 736,0 | 11 963 339,3 | -870 396,7 | 93,2% |
| <i>inclusiv:</i> | | | | | | |
| Programul "Sănătatea publică și servicii medicale" | 8000 | 12 287 601,0 | 12 833 736,0 | 11 963 339,3 | -870 396,7 | 93,2% |
| Subprogramul "Administrarea fondurilor asigurării obligatorii de asistență medicală" | 8002 | 114 842,6 | 114 842,6 | 91 844,0 | -22 998,6 | 80,0% |
| Subprogramul "Asistența medicală primară" | 8005 | 2 383 742,7 | 2 437 939,9 | 2 428 980,5 | -8 959,4 | 99,6% |
| Subprogramul "Asistența medicală specializată de ambulator" | 8006 | 1 000 029,3 | 1 038 525,7 | 1 018 661,1 | -19 864,6 | 98,1% |
| Subprogramul "Îngrijiri medicale comunitare și la domiciliu" | 8008 | 99 715,2 | 99 715,2 | 91 881,5 | -7 833,7 | 92,1% |
| Subprogramul "Asistența medicală urgentă prespitalicească" | 8009 | 1 112 814,1 | 1 117 292,2 | 1 063 178,8 | -54 113,4 | 95,2% |
| Subprogramul "Asistența medicală spitalicească" | 8010 | 6 408 547,6 | 6 757 510,9 | 6 149 360,3 | -608 150,6 | 91,0% |
| Subprogramul "Servicii medicale de înaltă performanță" | 8011 | 259 736,4 | 259 736,4 | 250 844,2 | -8 892,2 | 96,6% |
| Subprogramul "Servicii medicale paliative" | 8015 | 69 285,7 | 69 285,7 | 61 124,3 | -8 161,4 | 88,2% |
| Subprogramul "Management al fondului de rezervă al asigurării obligatorii de asistență medicală" | 8017 | 10 000,0 | 10 000,0 | 0,0 | -10 000,0 | 0,0% |
| Subprogramul "Programe naționale și speciale în domeniul ocrotirii sănătății" | 8018 | 50 000,0 | 50 000,0 | 36 843,7 | -13 156,3 | 73,7% |
| Subprogramul "Dezvoltarea și modernizarea instituțiilor din domeniul ocrotirii sănătății" | 8019 | 15 000,0 | 15 000,0 | 9 863,3 | -5 136,7 | 65,8% |
| Subprogramul "Servicii destinate compensării medicamentelor și dispozitivelor medicale" | 8022 | 763 887,4 | 863 887,4 | 760 757,6 | -103 129,8 | 88,1% |

Director general al Companiei Naționale de Asigurări în Medicină

Director general adjunct

Șef Direcție economie

Șef Direcție contabilitate

Ion DODON

Nina Onofrei

Natalia Chihai

Sergiu Negritu

ANEXA nr.5

Formularul nr.4 CNAM

Aprobat
prin Ordinul Ministerului Finanțelor
nr.02 din 5 ianuarie 2018

Raport
privind executarea fondurilor asigurării obligatorii de asistență medicală
la situația din 31 decembrie 2022

Periodicitatea: semestrul I, 9 luni, anual

mii lei

| Denumirea | Eco | Plan | | Executat anul curent | Executat față de precizat pe an | | Executat anul precedent | Executat anul curent față de anul precedent | |
|---|----------|---------------------|---------------------|----------------------|---------------------------------|---------------|-------------------------|---|---------------|
| | | Aprobat pe an | Precizat pe an | | devieri (+/-) | în % | | devieri (+/-) | în % |
| <i>1</i> | <i>2</i> | <i>3</i> | <i>4</i> | <i>5</i> | <i>6</i> | <i>7</i> | <i>8</i> | <i>9</i> | <i>10</i> |
| I. VENITURI | 1 | 12 287 601,0 | 12 559 736,0 | 12 639 563,3 | 79 827,3 | 100,6% | 11 540 026,1 | 1 099 537,2 | 109,5% |
| CONTRIBUȚII ȘI PRIME DE ASIGURĂRI OBLIGATORII | 12 | 6 117 178,4 | 6 294 728,4 | 6 349 811,4 | 55 083,0 | 100,9% | 5 615 185,6 | 734 625,8 | 113,1% |
| PRIME DE ASIGURARE OBLIGATORIE DE ASISTENȚĂ MEDICALĂ | 122 | 6 117 178,4 | 6 294 728,4 | 6 349 811,4 | 55 083,0 | 100,9% | 5 615 185,6 | 734 625,8 | 113,1% |
| Prime de asigurare obligatorie de asistență medicală în formă de contribuție procentuală la salariu și la alte recompense, achitate de angajatori și angajați | 1221 | 5 984 775,1 | 6 162 325,1 | 6 218 953,3 | 56 628,2 | 100,9% | 5 477 997,5 | 740 955,8 | 113,5% |
| Prime de asigurare obligatorie de asistență medicală în sumă fixă, achitate de persoane fizice cu reședința sau domiciliul în Republica Moldova | 1222 | 132 403,3 | 132 403,3 | 130 858,1 | -1 545,2 | 98,8% | 137 188,1 | -6 330,0 | 95,4% |
| GRANTURI PRIMITE | 13 | | 17 781,4 | 18 522,8 | 741,4 | 104,2% | 0,0 | 18 522,8 | |
| GRANTURI PRIMITE DE LA ORGANIZAȚIILE INTERNAȚIONALE | 132 | | 17 781,4 | 18 522,8 | 741,4 | 104,2% | 0,0 | 18 522,8 | |
| Granturi curente primite de la organizațiile internaționale pentru susținerea FAOAM | 132114 | | 17 781,4 | 18 522,8 | 741,4 | 104,2% | 0,0 | 18 522,8 | |
| ALTE VENITURI | 14 | 98 492,6 | 152 008,3 | 176 011,2 | 24 002,9 | 115,8% | 89 800,9 | 86 210,3 | 196,0% |
| VENITURI DIN PROPRIETATE | 141 | 2 295,2 | 2 295,2 | 6 159,3 | 3 864,1 | 268,4% | 2 354,4 | 3 804,9 | 261,6% |
| Dobânzi încasate | 1411 | 2 295,2 | 2 295,2 | 6 159,3 | 3 864,1 | 268,4% | 2 354,4 | 3 804,9 | 261,6% |
| AMENZI ȘI SANCTIUNI | 143 | 326,2 | 326,2 | 752,0 | 425,8 | 230,5% | 403,5 | 348,5 | 186,4% |
| Amenzi și sancțiuni contravenționale | 1431 | 169,1 | 169,1 | 637,5 | 468,4 | 377,0% | 202,0 | 435,5 | 315,6% |
| Amenzi aplicate de organele de control | 1433 | 157,1 | 157,1 | 114,5 | -42,6 | 72,9% | 201,5 | -87,0 | 56,8% |
| DONAȚII VOLUNTARE | 144 | | 22 779,6 | 14 496,3 | -8 283,3 | 63,6% | 0,0 | 14 496,3 | |
| Donații voluntare pentru cheltuieli curente din surse externe pentru susținerea FAOAM | 144125 | | 22 779,6 | 14 496,3 | -8 283,3 | 63,6% | 0,0 | 14 496,3 | |
| ALTE VENITURI ȘI VENITURI NEIDENTIFICATE | 145 | 95 871,2 | 126 607,3 | 154 603,6 | 27 996,3 | 122,1% | 87 043,0 | 67 560,6 | 177,6% |
| Alte venituri încasate în FAOAM | 145130 | 4 017,8 | 12 517,8 | 36 130,2 | 23 612,4 | 288,6% | 4 630,8 | 31 499,4 | 780,2% |
| Impozitul unic perceput de la rezidenții parcurilor pentru tehnologia informației | 145161 | 91 853,4 | 114 089,5 | 118 473,4 | 4 383,9 | 103,8% | 82 412,2 | 36 061,2 | 143,8% |

| Denumirea | Eco | Plan | | Executat anul curent | Executat față de precizat pe an | | Executat anul precedent | Executat anul curent față de anul precedent | |
|---|------------|---------------------|---------------------|----------------------|---------------------------------|--------------|-------------------------|---|---------------|
| | | Aprobat pe an | Precizat pe an | | devieri (+/-) | în % | | devieri (+/-) | în % |
| 1 | 2 | 3 | 4 | 5 | 6 | 7 | 8 | 9 | 10 |
| TRANSFERURI PRIMITE ÎN CADRUL BUGETULUI PUBLIC NAȚIONAL* | 19 | 6 071 930,0 | 6 095 217,9 | 6 095 217,9 | 0,0 | 100,0% | 5 835 039,6 | 260 178,3 | 104,5% |
| TRANSFERURI PRIMITE ÎN CADRUL BUGETULUI CONSOLIDAT CENTRAL | 192 | 6 071 930,0 | 6 095 217,9 | 6 095 217,9 | 0,0 | 100,0% | 5 835 039,6 | 260 178,3 | 104,5% |
| Transferuri curente primite între bugetul de stat și fondurile asigurării obligatorii de asistență medicală | 1922 | 6 071 930,0 | 6 095 217,9 | 6 095 217,9 | 0,0 | 100,0% | 5 835 039,6 | 260 178,3 | 104,5% |
| <i>Transferuri de la bugetul de stat pentru realizarea programelor naționale de ocrotire a sănătății</i> | | 150 648,1 | 150 648,1 | 150 648,1 | 0,0 | 100,0% | 140 924,3 | 9 723,8 | 106,9% |
| <i>Transferuri de la bugetul de stat pentru realizarea proiectului "Modernizarea sectorului sănătății"</i> | | | 23 287,9 | 23 287,9 | 0,0 | 100,0% | 0,0 | 23 287,9 | |
| <i>Transferuri de la bugetul de stat pentru asigurarea medicală a categoriilor de persoane asigurate de Guvern</i> | | 5 921 111,9 | 5 921 111,9 | 5 921 111,9 | 0,0 | 100,0% | 5 693 376,8 | 227 735,1 | 104,0% |
| <i>Transferuri de la bugetul de stat pentru compensarea veniturilor ratate, conform art.3 din Legea nr.39-XVI din 2 martie 2006</i> | | 170,0 | 170,0 | 170,0 | 0,0 | 100,0% | 738,5 | -568,5 | 23,0% |
| II. CHELTUIELI ȘI ACTIVE NEFINANCIARE | 2+3 | 12 287 601,0 | 12 833 736,0 | 11 963 339,3 | -870 396,7 | 93,2% | 11 552 085,6 | 411 253,7 | 103,6% |
| III. CHELTUIELI | 2 | 12 237 517,8 | 12 783 652,8 | 11 926 085,7 | -857 567,1 | 93,3% | 11 532 759,6 | 393 326,1 | 103,4% |
| CHELTUIELI DE PERSONAL | 21 | 83 141,8 | 83 141,8 | 80 556,0 | -2 585,8 | 96,9% | 76 011,2 | 4 544,8 | 106,0% |
| REMUNERAREA MUNCII | 211 | 64 451,0 | 64 451,0 | 62 434,4 | -2 016,6 | 96,9% | 58 917,2 | 3 517,2 | 106,0% |
| Remunerarea muncii angajaților conform statelor | 2111 | 64 451,0 | 64 451,0 | 62 434,4 | -2 016,6 | 96,9% | 58 917,2 | 3 517,2 | 106,0% |
| CONTRIBUȚII ȘI PRIME DE ASIGURĂRI OBLIGATORII | 212 | 18 690,8 | 18 690,8 | 18 121,6 | -569,2 | 97,0% | 17 094,0 | 1 027,6 | 106,0% |
| Contribuții de asigurări sociale de stat obligatorii | 2121 | 18 690,8 | 18 690,8 | 18 121,6 | -569,2 | 97,0% | 17 094,0 | 1 027,6 | 106,0% |
| BUNURI SI SERVICII | 22 | 12 153 866,0 | 12 700 001,0 | 11 845 066,1 | -854 934,9 | 93,3% | 11 456 408,4 | 388 657,7 | 103,4% |
| SERVICII | 222 | 12 153 866,0 | 12 700 001,0 | 11 845 066,1 | -854 934,9 | 93,3% | 11 456 408,4 | 388 657,7 | 103,4% |
| Servicii energetice și comunale | 2221 | 1 234,8 | 2 029,1 | 1 682,6 | -346,5 | 82,9% | 1 117,8 | 564,8 | 150,5% |
| Servicii informaționale și de telecomunicații | 2222 | 18 662,4 | 17 697,8 | 1 762,9 | -15 934,9 | 10,0% | 3 891,0 | -2 128,1 | 45,3% |
| Servicii de locațiune | 2223 | 694,8 | 694,8 | 653,3 | -41,5 | 94,0% | 676,3 | -23,0 | 96,6% |
| Servicii de transport | 2224 | 72,1 | 72,1 | 61,1 | -11,0 | 84,7% | 50,1 | 11,0 | 122,0% |
| Servicii de reparații curente | 2225 | 200,0 | 155,0 | 138,8 | -16,2 | 89,5% | 0,0 | 138,8 | |
| Formarea profesională | 2226 | 230,0 | 200,0 | 135,2 | -64,8 | 67,6% | 147,3 | -12,1 | 91,8% |
| Deplasări de serviciu | 2227 | 230,4 | 250,4 | 163,0 | -87,4 | 65,1% | 86,4 | 76,6 | 188,7% |
| Servicii medicale | 2228 | 12 127 758,4 | 12 673 893,4 | 11 836 434,5 | -837 458,9 | 93,4% | 11 447 374,1 | 389 060,4 | 103,4% |
| Alte servicii | 2229 | 4 783,1 | 5 008,4 | 4 034,7 | -973,7 | 80,6% | 3 065,4 | 969,3 | 131,6% |

| Denumirea | Eco | Plan | | Executat anul curent | Executat față de precizat pe an | | Executat anul precedent | Executat anul curent față de anul precedent | |
|---|----------|-----------------|-----------------|----------------------|---------------------------------|--------------|-------------------------|---|---------------|
| | | Aprobat pe an | Precizat pe an | | devieri (+/-) | în % | | devieri (+/-) | în % |
| 1 | 2 | 3 | 4 | 5 | 6 | 7 | 8 | 9 | 10 |
| PRESTAȚII SOCIALE | 27 | 510,0 | 510,0 | 463,6 | -46,4 | 90,9% | 340,0 | 123,6 | 136,4% |
| PRESTAȚII SOCIALE ALE ANGAJATORILOR | 273 | 510,0 | 510,0 | 463,6 | -46,4 | 90,9% | 340,0 | 123,6 | 136,4% |
| Indemnizații la încetarea acțiunii contractului de muncă | 2732 | 0,0 | 0,0 | 0,0 | 0,0 | | 0,0 | 0,0 | |
| Indemnizații pentru incapacitatea temporară de muncă achitate din mijloacele financiare ale angajatorului | 2735 | 510,0 | 510,0 | 463,6 | -46,4 | 90,9% | 340,0 | 123,6 | 136,4% |
| ALTE CHELTUIELI | 28 | 0,0 | 0,0 | 0,0 | 0,0 | | 0,0 | 0,0 | |
| ALTE CHELTUIELI CURENTE | 281 | 0,0 | 0,0 | 0,0 | 0,0 | | 0,0 | 0,0 | |
| Cotizații | 2811 | 0,0 | 0,0 | 0,0 | 0,0 | | 0,0 | 0,0 | |
| Despăgubiri civile | 2813 | 0,0 | 0,0 | 0,0 | 0,0 | | 0,0 | 0,0 | |
| Alte cheltuieli în baza de contracte cu persoane fizice | 2816 | 0,0 | 0,0 | 0,0 | 0,0 | | 0,0 | 0,0 | |
| Alte cheltuieli curente | 2819 | 0,0 | 0,0 | 0,0 | 0,0 | | 0,0 | 0,0 | |
| IV. ACTIVE NEFINANCIARE | 3 | 50 083,2 | 50 083,2 | 37 253,6 | -12 829,6 | 74,4% | 19 326,0 | 17 927,6 | 192,8% |
| MIJLOACE FIXE | 31 | 19 027,6 | 19 027,6 | 11 315,1 | -7 712,5 | 59,5% | 10 209,3 | 1 105,8 | 110,8% |
| CLĂDIRI | 311 | 2 000,0 | 7 000,0 | 4 428,3 | -2 571,7 | 63,3% | 3 133,4 | 1 294,9 | 141,3% |
| Majorarea valorii clădirilor | 3111 | 2 000,0 | 7 000,0 | 4 428,3 | -2 571,7 | 63,3% | 3 133,4 | 1 294,9 | 141,3% |
| MAȘINI ȘI UTILAJE | 314 | 16 450,0 | 10 180,0 | 6 802,5 | -3 377,5 | 66,8% | 6 977,0 | -174,5 | 97,5% |
| Majorarea valorii mașinilor și utilajelor | 3141 | 16 450,0 | 10 180,0 | 6 802,5 | -3 377,5 | 66,8% | 6 977,0 | -174,5 | 97,5% |
| MIJLOACE DE TRANSPORT | 315 | 0,0 | 0,0 | 0,0 | 0,0 | | 0,0 | 0,0 | |
| Majorarea valorii mijloacelor de transport | 3151 | 0,0 | 0,0 | 0,0 | 0,0 | | 0,0 | 0,0 | |
| Unelte și scule, inventar de producere și gospodăresc | 316 | 100,0 | 100,0 | 0,0 | -100,0 | 0,0% | 15,1 | -15,1 | 0,0% |
| Majorarea valorii uneltelor și sculelor, inventarului de producere și gospodăresc | 3161 | 100,0 | 100,0 | 0 | -100,0 | 0,0% | 15,1 | -15,1 | 0,0% |
| ACTIVE NEMATERIALE | 317 | 477,6 | 247,6 | 84,3 | -163,3 | 34,0% | 83,8 | 0,5 | 100,6% |
| Majorarea valorii activelor nemateriale | 3171 | 477,6 | 247,6 | 84,3 | -163,3 | 34,0% | 83,8 | 0,5 | 100,6% |
| INVESTIȚII CAPITALE ÎN ACTIVE ÎN CURS DE EXECUȚIE | 319 | 0,0 | 1 500,0 | 0,0 | -1 500,0 | 0,0% | 0,0 | 0,0 | |
| Investiții capitale în active în curs de execuție | 3192 | 0,0 | 1 500,0 | 0,0 | -1 500,0 | 0,0% | 0,0 | 0,0 | |
| STOCURI DE MATERIALE CIRCULANTE | 33 | 31 055,6 | 31 055,6 | 25 938,5 | -5 117,1 | 83,5% | 9 116,7 | 16 821,8 | 284,5% |
| COMBUSTIBIL, CARBURANȚI ȘI LUBRIFIANȚI | 331 | 331,4 | 302,4 | 198,0 | -104,4 | 65,5% | 266,4 | -68,4 | 74,3% |
| Majorarea valorii combustibilului, carburanților și lubrifiantilor | 3311 | 331,4 | 302,4 | 198,0 | -104,4 | 65,5% | 266,4 | -68,4 | 74,3% |

| Denumirea | Eco | Plan | | Executat anul curent | Executat față de precizat pe an | | Executat anul precedent | Executat anul curent față de anul precedent | |
|--|----------------|---------------|-------------------|----------------------|---------------------------------|-------|-------------------------|---|--------|
| | | Aprobat pe an | Precizat pe an | | devieri (+/-) | în % | | devieri (+/-) | în % |
| 1 | 2 | 3 | 4 | 5 | 6 | 7 | 8 | 9 | 10 |
| PIESE DE SCHIMB | 332 | 69,0 | 69,0 | 7,2 | -61,8 | 10,4% | 2,1 | 5,1 | 342,9% |
| Majorarea valorii pieselor de schimb | 3321 | 69,0 | 69,0 | 7,2 | -61,8 | 10,4% | 2,1 | 5,1 | 342,9% |
| Produse alimentare | 333 | 0,0 | 0,0 | 0,0 | 0,0 | | 0,0 | 0,0 | |
| Majorarea valorii produselor alimentare | 3331 | 0,0 | 0,0 | 0,0 | 0,0 | | 0,0 | 0,0 | |
| Medicamente și materiale sanitare | 334 | 30 160,0 | 30 145,0 | 25 247,0 | -4 898,0 | 83,8% | 8 500,7 | 16 746,3 | 297,0% |
| Majorarea valorii medicamentelor și materialelor sanitare | 3341 | 30 160,0 | 30 145,0 | 25 247,0 | -4 898,0 | 83,8% | 8 500,7 | 16 746,3 | 297,0% |
| MATERIALE PENTRU SCOPURI DIDACTICE, ȘTIINȚIFICE ȘI ALTE SCOPURI | 335 | 0,0 | 0,0 | 0,0 | 0,0 | | 0,0 | 0,0 | |
| Majorarea valorii materialelor pentru scopuri didactice, științifice și alte scopuri | 3351 | 0,0 | 0,0 | 0,0 | 0,0 | | 0,0 | 0,0 | |
| MATERIALE DE UZ GOSPODĂRESC ȘI RECHIZITE DE BIROU | 336 | 402,4 | 429,3 | 401,0 | -28,3 | 93,4% | 325,9 | 75,1 | 123,0% |
| Majorarea valorii materialelor de uz gospodăresc și rechizitelor de birou | 3361 | 402,4 | 429,3 | 401,0 | -28,3 | 93,4% | 325,9 | 75,1 | 123,0% |
| MATERIALE DE CONSTRUCȚIE | 337 | | 12,1 | 11,6 | -0,5 | 95,9% | 0,0 | 11,6 | |
| Majorarea valorii materialelor de construcție | 3371 | | 12,1 | 11,6 | -0,5 | 95,9% | 0,0 | 11,6 | |
| ACCESORII DE PAT, ÎMBRĂCĂMINTE, ÎNCĂLȚĂMINTE | 338 | 0,0 | 5,0 | 3,0 | -2,0 | 60,0% | 0,0 | 3,0 | |
| Majorarea valorii accesoriiilor de pat, îmbrăcăminte, încălțămintei | 3380 | 0,0 | 5,0 | 3,0 | -2,0 | 60,0% | 0,0 | 3,0 | |
| ALTE MATERIALE | 339 | 92,8 | 92,8 | 70,7 | -22,1 | 76,2% | 21,6 | 49,1 | 327,3% |
| Majorarea valorii altor materiale | 3391 | 92,8 | 92,8 | 70,7 | -22,1 | 76,2% | 21,6 | 49,1 | 327,3% |
| MĂRFURI | 35 | 0,0 | 0,0 | 0,0 | 0,0 | | 0,0 | 0,0 | |
| MĂRFURI | 351 | 0,0 | 0,0 | 0,0 | 0,0 | | 0,0 | 0,0 | |
| Majorarea valorii mărfurilor | 3511 | 0,0 | 0,0 | 0,0 | 0,0 | | 0,0 | 0,0 | |
| V. SOLD BUGETAR | 1-(2+3) | 0,0 | -274 000,0 | 676 224,0 | 950 224,0 | | -12 059,5 | 688 283,5 | |
| VI. SURSE DE FINANȚARE, total | 4+5+9 | 0,0 | 274 000,0 | -676 224,0 | -950 224,0 | | 12 059,5 | -688 283,5 | |
| VII. ACTIVE FINANCIARE | 4 | 0,0 | 0,0 | 0,0 | 0,0 | | 0,0 | 0,0 | |
| CREANȚE INTERNE | 41 | 0,0 | 0,0 | 0,0 | 0,0 | | 0,0 | 0,0 | |
| Alte creanțe interne ale bugetului | 418 | 0,0 | 0,0 | 0,0 | 0,0 | | 0,0 | 0,0 | |
| Alte creanțe interne ale bugetului | 4181 | 0,0 | 0,0 | 0,0 | 0,0 | | 0,0 | 0,0 | |
| CREDITE INTERNE ÎNTRE BUGETE | 44 | 0,0 | 0,0 | 0,0 | 0,0 | | 0,0 | 0,0 | |

| Denumirea | Eco | Plan | | Executat anul curent | Executat față de precizat pe an | | Executat anul precedent | Executat anul curent față de anul precedent | |
|---|----------|---------------------|---------------------|----------------------|---------------------------------|--------------|-------------------------|---|---------------|
| | | Aprobat pe an | Precizat pe an | | devieri (+/-) | în % | | devieri (+/-) | în % |
| 1 | 2 | 3 | 4 | 5 | 6 | 7 | 8 | 9 | 10 |
| CREDITE ÎN CADRUL BUGETULUI CONSOLIDAT CENTRAL | 442 | 0,0 | 0,0 | 0,0 | 0,0 | | 0,0 | 0,0 | |
| Credite între bugetul de stat și si fondurile asigurării obligatorii de asistență medicală | 4422 | 0,0 | 0,0 | 0,0 | 0,0 | | 0,0 | 0,0 | |
| VIII. DATORII | 5 | 0,0 | 0,0 | 0,0 | 0,0 | | 0,0 | 0,0 | |
| ÎMPRUMUTURI INTERNE | 54 | 0,0 | 0,0 | 0,0 | 0,0 | | 0,0 | 0,0 | |
| ÎMPRUMUTURI ÎN CADRUL BUGETULUI CONSOLIDAT CENTRAL | 542 | 0,0 | 0,0 | 0,0 | 0,0 | | 0,0 | 0,0 | |
| Împrumuturi între bugetul de stat și fondurile asigurării obligatorii de asistență medicală | 5422 | 0,0 | 0,0 | 0,0 | 0,0 | | 0,0 | 0,0 | |
| ÎMPRUMUTURI INTERNE DE LA INSTITUȚIILE NEFINANCIARE ȘI FINANCIARE | 55 | 0,0 | 0,0 | 0,0 | 0,0 | | 0,0 | 0,0 | |
| ÎMPRUMUTURI INTERNE DE LA INSTITUȚIILE FINANCIARE | 552 | 0,0 | 0,0 | 0,0 | 0,0 | | 0,0 | 0,0 | |
| Împrumuturi de la instituțiile financiare | 5521 | 0,0 | 0,0 | 0,0 | 0,0 | | 0,0 | 0,0 | |
| IX. MODIFICAREA SOLDULUI DE MIJLOACE BĂNEȘTI | 9 | 0,0 | -274 000,0 | 676 224,0 | 950 224,0 | | -12 059,5 | 688 283,5 | |
| SOLD DE MIJLOACE BĂNEȘTI LA ÎNCEPUTUL PERIOADEI | 91 | 286 749,3 | 674 689,8 | 674 689,8 | 0,0 | | 686 749,3 | -12 059,5 | |
| SOLD DE MIJLOACE BĂNEȘTI LA SFÂRȘITUL PERIOADEI | 93 | 286 749,3 | 400 689,8 | 1 350 913,8 | 950 224,0 | | 674 689,8 | 676 224,0 | |
| <i>Sub aspectul fondurilor și subprogramei</i> | | | | | | | | | |
| II. CHELTUIELI ȘI ACTIVE NEFINANCIARE | | 12 287 601,0 | 12 833 736,0 | 11 963 339,3 | -870 396,7 | 93,2% | 11 552 085,6 | 411 253,7 | 103,6% |
| I. Fondul pentru achitarea serviciilor medicale și farmaceutice (fondul de bază) | | 12 097 758,4 | 12 643 893,4 | 11 824 788,3 | -819 105,1 | 93,5% | 11 436 194,8 | 388 593,5 | 103,4% |
| Subprogramul "Asistența medicală primară", ** | 8005 | 2 383 742,7 | 2 437 939,9 | 2 428 980,5 | -8 959,4 | 99,6% | 2 908 651,1 | -479 670,6 | 83,5% |
| <i>inclusiv medicamente compensate</i> | | | | | | | 634 047,0 | -634 047,0 | 0,0% |
| Subprogramul "Asistența medicală specializată de ambulator" | 8006 | 1 000 029,3 | 1 038 525,7 | 1 018 661,1 | -19 864,6 | 98,1% | 942 245,1 | 76 416,0 | 108,1% |
| Subprogramul "Îngrijiri medicale comunitare și la domiciliu" | 8008 | 99 715,2 | 99 715,2 | 91 881,5 | -7 833,7 | 92,1% | 92 280,2 | -398,7 | 99,6% |
| Subprogramul "Asistența medicală urgentă prespitalicească" | 8009 | 1 112 814,1 | 1 117 292,2 | 1 063 178,8 | -54 113,4 | 95,2% | 1 011 813,4 | 51 365,4 | 105,1% |
| Subprogramul "Asistența medicală spitalicească" | 8010 | 6 408 547,6 | 6 757 510,9 | 6 149 360,3 | -608 150,6 | 91,0% | 6 246 997,8 | -97 637,5 | 98,4% |
| Subprogramul "Servicii medicale de înaltă performanță" | 8011 | 259 736,4 | 259 736,4 | 250 844,2 | -8 892,2 | 96,6% | 234 207,2 | 16 637,0 | 107,1% |
| Subprogramul "Servicii medicale paliative" | 8015 | 69 285,7 | 69 285,7 | 61 124,3 | -8 161,4 | 88,2% | 0,0 | 61 124,3 | |
| Subprogramul "Servicii destinate compensării medicamentelor și dispozitivelor medicale" | 8022 | 763 887,4 | 863 887,4 | 760 757,6 | -103 129,8 | 88,1% | 0,0 | 760 757,6 | |

| Denumirea | Eco | Plan | | Executat anul curent | Executat față de precizat pe an | | Executat anul precedent | Executat anul curent față de anul precedent | |
|--|------|---------------|----------------|----------------------|---------------------------------|-------|-------------------------|---|--------|
| | | Aprobat pe an | Precizat pe an | | devieri (+/-) | în % | | devieri (+/-) | în % |
| 1 | 2 | 3 | 4 | 5 | 6 | 7 | 8 | 9 | 10 |
| 2. Fondul de rezervă al asigurării obligatorii de asistență medicală | | 10 000,0 | 10 000,0 | 0,0 | -10 000,0 | 0,0% | 0,0 | 0,0 | |
| Subprogramul "Management al fondului de rezervă al asigurării obligatorii de asistență medicală" | 8017 | 10 000,0 | 10 000,0 | 0,0 | -10 000,0 | 0,0% | 0,0 | 0,0 | |
| 3. Fondul măsurilor de profilaxie (de prevenire a riscurilor de asigurare) | | 50 000,0 | 50 000,0 | 36 843,7 | -13 156,3 | 73,7% | 19 592,3 | 17 251,4 | 188,1% |
| Subprogramul "Programe naționale și speciale în domeniul ocrotirii sănătății" | 8018 | 50 000,0 | 50 000,0 | 36 843,7 | -13 156,3 | 73,7% | 19 592,3 | 17 251,4 | 188,1% |
| 4. Fondul de dezvoltare și modernizare a prestatorilor publici de servicii medicale | | 15 000,0 | 15 000,0 | 9 863,3 | -5 136,7 | 65,8% | 9 554,3 | 309,0 | 103,2% |
| Subprogramul "Dezvoltarea și modernizarea instituțiilor din domeniul ocrotirii sănătății" | 8019 | 15 000,0 | 15 000,0 | 9 863,3 | -5 136,7 | 65,8% | 9 554,3 | 309,0 | 103,2% |
| 5. Fondul de administrare al sistemului de asigurare obligatorie de asistență medicală | | 114 842,6 | 114 842,6 | 91 844,0 | -22 998,6 | 80,0% | 86 744,2 | 5 099,8 | 105,9% |
| Subprogramul "Administrare a fondurilor asigurării obligatorii de asistență medicală" | 8002 | 114 842,6 | 114 842,6 | 91 844,0 | -22 998,6 | 80,0% | 86 744,2 | 5 099,8 | 105,9% |

Notă:

* Pentru fiecare poziție de transferuri primite între bugetul de stat și fondurile asigurării obligatorii de asistență medicală se va indica și tipul transferului

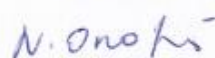
**Începând cu anul 2022 mijloacele financiare destinate acoperirii cheltuielilor pentru compensarea medicamentelor și dispozitivelor medicale se raportează separat la subprogramul "Servicii destinate compensării medicamentelor și dispozitivelor medicale"

Director general
al Companiei Naționale de Asigurări în Medicină



Ion DODON

Director general adjunct



Nina Onofrei

Șef Direcție economie



Natalia Chihai

Șef Direcție contabilitate

Sergiu Negritu

Raport
privind executarea fondurilor asigurării obligatorii de asistență medicală la partea de
cheltuieli și active nefinanciare la situația din 31 decembrie 2022

Periodicitatea: semestrul I, 9 luni, anual

mii lei

| Denumirea | ECO | Plan | | Executat | Cheltuieli efective | Total | | Inclusiv creanțe cu termen expirat | Inclusiv datorii cu termen de achitare expirat |
|--|------------|---------------------|---------------------|---------------------|---------------------|-----------------|------------------|------------------------------------|--|
| | | Aprobat pe an | Precizat pe an | | | Creanțe | Datorii | | |
| 1 | 2 | 3 | 4 | 5 | 6 | 7 | 8 | 9 | 10 |
| II. CHELTUIELI ȘI ACTIVE NEFINANCIARE | 2+3 | 12 287 601,0 | 12 833 736,0 | 11 963 339,3 | 11 975 792,0 | 41 744,2 | 335 359,5 | 0,0 | 0,0 |
| III. CHELTUIELI | 2 | 12 237 517,8 | 12 783 652,8 | 11 926 085,7 | 11 933 219,5 | 41 743,8 | 335 332,5 | 0,0 | 0,0 |
| CHELTUIELI DE PERSONAL | 21 | 83 141,8 | 83 141,8 | 80 556,0 | 80 621,8 | 14,2 | 0,0 | 0,0 | 0,0 |
| REMUNERAREA MUNCII | 211 | 64 451,0 | 64 451,0 | 62 434,4 | 62 488,4 | 14,2 | 0,0 | 0,0 | 0,0 |
| Remunerarea muncii angajaților conform statelor | 2111 | 64 451,0 | 64 451,0 | 62 434,4 | 62 488,4 | 14,2 | 0,0 | 0,0 | 0,0 |
| CONTRIBUȚII ȘI PRIME DE ASIGURĂRI OBLIGATORII | 212 | 18 690,8 | 18 690,8 | 18 121,6 | 18 133,4 | 0,0 | 0,0 | 0,0 | 0,0 |
| Contribuții de asigurări sociale de stat obligatorii | 2121 | 18 690,8 | 18 690,8 | 18 121,6 | 18 133,4 | 0,0 | 0,0 | 0,0 | 0,0 |
| BUNURI SI SERVICII | 22 | 12 153 866,0 | 12 700 001,0 | 11 845 066,1 | 11 852 134,1 | 41 729,6 | 335 332,5 | 0,0 | 0,0 |
| SERVICII | 222 | 12 153 866,0 | 12 700 001,0 | 11 845 066,1 | 11 852 134,1 | 41 729,6 | 335 332,5 | 0,0 | 0,0 |
| Servicii energetice și comunale | 2221 | 1 234,8 | 2 029,1 | 1 682,6 | 1 769,2 | 0,2 | 299,9 | 0,0 | 0,0 |
| Servicii informaționale și de telecomunicații | 2222 | 18 662,4 | 17 697,8 | 1 762,9 | 5 607,1 | 78,0 | 1 936,2 | 0,0 | 0,0 |
| Servicii de locațiune | 2223 | 694,8 | 694,8 | 653,3 | 700,0 | 0,0 | 7,3 | 0,0 | 0,0 |
| Servicii de transport | 2224 | 72,1 | 72,1 | 61,1 | 63,5 | 6,1 | 5,4 | 0,0 | 0,0 |
| Servicii de reparații curente | 2225 | 200,0 | 155,0 | 138,8 | 138,8 | 0,0 | 0,0 | 0,0 | 0,0 |
| Formarea profesională | 2226 | 230,0 | 200,0 | 135,2 | 169,9 | 0,0 | 0,0 | 0,0 | 0,0 |
| Deplasări de serviciu | 2227 | 230,4 | 250,4 | 163,0 | 162,2 | 0,0 | 0,0 | 0,0 | 0,0 |
| Servicii medicale | 2228 | 12 127 758,4 | 12 673 893,4 | 11 836 434,5 | 11 839 879,6 | 41 551,2 | 332 948,5 | 0,0 | 0,0 |
| Alte servicii | 2229 | 4 783,1 | 5 008,4 | 4 034,7 | 3 643,8 | 94,1 | 135,2 | 0,0 | 0,0 |

| Denumirea | ECO | Plan | | Executat | Cheltuieli efective | Total | | Inclusiv creanțe cu termen expirat | Inclusiv datorii cu termen de achitare expirat |
|---|----------|-----------------|-----------------|-----------------|---------------------|------------|-------------|------------------------------------|--|
| | | Aprobat pe an | Precizat pe an | | | Creanțe | Datorii | | |
| 1 | 2 | 3 | 4 | 5 | 6 | 7 | 8 | 9 | 10 |
| PRESTAȚII SOCIALE | 27 | 510,0 | 510,0 | 463,6 | 463,6 | 0,0 | 0,0 | 0,0 | 0,0 |
| PRESTAȚII SOCIALE ALE ANGAJATORILOR | 273 | 510,0 | 510,0 | 463,6 | 463,6 | 0,0 | 0,0 | 0,0 | 0,0 |
| Indemnizații la încetarea acțiunii contractului de muncă | 2732 | 0,0 | 0,0 | 0,0 | 0,0 | 0,0 | 0,0 | 0,0 | 0,0 |
| Indemnizații pentru incapacitatea temporară de muncă achitate din mijloacele financiare ale angajatorului | 2735 | 510,0 | 510,0 | 463,6 | 463,6 | 0,0 | 0,0 | 0,0 | 0,0 |
| ALTE CHELTUIELI | 28 | 0,0 | 0,0 | 0,0 | 0,0 | 0,0 | 0,0 | 0,0 | 0,0 |
| ALTE CHELTUIELI CURENTE | 281 | 0,0 | 0,0 | 0,0 | 0,0 | 0,0 | 0,0 | 0,0 | 0,0 |
| Cotizații | 2811 | 0,0 | 0,0 | 0,0 | 0,0 | 0,0 | 0,0 | 0,0 | 0,0 |
| Despăgubiri civile | 2813 | 0,0 | 0,0 | 0,0 | 0,0 | 0,0 | 0,0 | 0,0 | 0,0 |
| Alte cheltuieli in baza de contracte cu persoane fizice | 2816 | 0,0 | 0,0 | 0,0 | 0,0 | 0,0 | 0,0 | 0,0 | 0,0 |
| Alte cheltuieli curente | 2819 | 0,0 | 0,0 | 0,0 | 0,0 | 0,0 | 0,0 | 0,0 | 0,0 |
| IV. ACTIVE NEFINANCIARE | 3 | 50 083,2 | 50 083,2 | 37 253,6 | 42 572,5 | 0,4 | 27,0 | 0,0 | 0,0 |
| MIJLOACE FIXE | 31 | 19 027,6 | 19 027,6 | 11 315,1 | 16 362,7 | 0,0 | 0,0 | 0,0 | 0,0 |
| CLĂDIRI | 311 | 2 000,0 | 7 000,0 | 4 428,3 | 7 330,8 | 0,0 | 0,0 | 0,0 | 0,0 |
| Majorarea valorii clădirilor | 3111 | 2 000,0 | 7 000,0 | 4 428,3 | 7 330,8 | 0,0 | 0,0 | 0,0 | 0,0 |
| MAȘINI ȘI UTILAJE | 314 | 16 450,0 | 10 180,0 | 6 802,5 | 5 773,5 | 0,0 | 0,0 | 0,0 | 0,0 |
| Majorarea valorii mașinilor și utilajelor | 3141 | 16 450,0 | 10 180,0 | 6 802,5 | 5 773,5 | 0,0 | 0,0 | 0,0 | 0,0 |
| MIJLOACE DE TRANSPORT | 315 | 0,0 | 0,0 | 0,0 | 248,8 | 0,0 | 0,0 | 0,0 | 0,0 |
| Majorarea valorii mijloacelor de transport | 3151 | 0,0 | 0,0 | 0,0 | 248,8 | 0,0 | 0,0 | 0,0 | 0,0 |
| Unelte și scule, inventar de producere și gospodăresc | 316 | 100,0 | 100,0 | 0,0 | 100,2 | 0,0 | 0,0 | 0,0 | 0,0 |
| Majorarea valorii uneltelor și sculelor, inventarului de producere și gospodăresc | 3161 | 100,0 | 100,0 | 0,0 | 100,2 | 0,0 | 0,0 | 0,0 | 0,0 |

| Denumirea | ECO | Plan | | Executat | Cheltuieli efective | Total | | Inclusiv creanțe cu termen expirat | Inclusiv datorii cu termen de achitare expirat |
|--|------|---------------|----------------|----------|---------------------|---------|---------|------------------------------------|--|
| | | Aprobat pe an | Precizat pe an | | | Creanțe | Datorii | | |
| 1 | 2 | 3 | 4 | 5 | 6 | 7 | 8 | 9 | 10 |
| ACTIVE NEMATERIALE | 317 | 477,6 | 247,6 | 84,3 | 2 909,4 | 0,0 | 0,0 | 0,0 | 0,0 |
| Majorarea valorii activelor nemateriale | 3171 | 477,6 | 247,6 | 84,3 | 2 909,4 | 0,0 | 0,0 | 0,0 | 0,0 |
| INVEȘTIȚII CAPITALE ÎN ACTIVE ÎN CURS DE EXECUȚIE | 319 | 0,0 | 1 500,0 | 0,0 | 0,0 | 0,0 | 0,0 | 0,0 | 0,0 |
| Investiții capitale în active în curs de execuție | 3192 | 0,0 | 1 500,0 | 0,0 | 0,0 | 0,0 | 0,0 | 0,0 | 0,0 |
| STOCURI DE MATERIALE CIRCULANTE | 33 | 31 055,6 | 31 055,6 | 25 938,5 | 26 209,8 | 0,4 | 27,0 | 0,0 | 0,0 |
| COMBUSTIBIL, CARBURANȚI ȘI LUBRIFIANȚI | 331 | 331,4 | 302,4 | 198,0 | 218,1 | 0,0 | 27,0 | 0,0 | 0,0 |
| Majorarea valorii combustibilului, carburanților și lubrifiantilor | 3311 | 331,4 | 302,4 | 198,0 | 218,1 | 0,0 | 27,0 | 0,0 | 0,0 |
| PIESE DE SCHIMB | 332 | 69,0 | 69,0 | 7,2 | 53,0 | 0,0 | 0,0 | 0,0 | 0,0 |
| Majorarea valorii pieselor de schimb | 3321 | 69,0 | 69,0 | 7,2 | 53,0 | 0,0 | 0,0 | 0,0 | 0,0 |
| Produse alimentare | 333 | 0,0 | 0,0 | 0,0 | 0,0 | 0,0 | 0,0 | 0,0 | 0,0 |
| Majorarea valorii produselor alimentare | 3331 | 0,0 | 0,0 | 0,0 | 0,0 | 0,0 | 0,0 | 0,0 | 0,0 |
| Medicamente și materiale sanitare | 334 | 30 160,0 | 30 145,0 | 25 247,0 | 25 232,8 | 0,0 | 0,0 | 0,0 | 0,0 |
| Majorarea valorii medicamentelor și materialelor sanitare | 3341 | 30 160,0 | 30 145,0 | 25 247,0 | 25 232,8 | 0,0 | 0,0 | 0,0 | 0,0 |
| MATERIALE PENTRU SCOPURI DIDACTICE, ȘTIINȚIFICE ȘI ALTE SCOPURI | 335 | 0,0 | 0,0 | 0,0 | 0,0 | 0,0 | 0,0 | 0,0 | 0,0 |
| Majorarea valorii materialelor pentru scopuri didactice, științifice și alte scopuri | 3351 | 0,0 | 0,0 | 0,0 | 0,0 | 0,0 | 0,0 | 0,0 | 0,0 |
| MATERIALE DE UZ GOSPODĂRESC ȘI RECHIZITE DE BIROU | 336 | 402,4 | 429,3 | 401,0 | 661,6 | 0,0 | 0,0 | 0,0 | 0,0 |
| Majorarea valorii materialelor de uz gospodăresc și rechizitelor de birou | 3361 | 402,4 | 429,3 | 401,0 | 661,6 | 0,0 | 0,0 | 0,0 | 0,0 |
| MATERIALE DE CONSTRUCȚIE | 337 | | 12,1 | 11,6 | 0,0 | 0,0 | 0,0 | 0,0 | 0,0 |
| Majorarea valorii materialelor de construcție | 3371 | | 12,1 | 11,6 | | | | | |

| Denumirea | ECO | Plan | | Executat | Cheltuieli efective | Total | | Inclusiv creanțe cu termen expirat | Inclusiv datorii cu termen de achitare expirat |
|---|------|---------------------|---------------------|---------------------|---------------------|-----------------|------------------|------------------------------------|--|
| | | Aprobat pe an | Precizat pe an | | | Creanțe | Datorii | | |
| 1 | 2 | 3 | 4 | 5 | 6 | 7 | 8 | 9 | 10 |
| Accesorii de pat, îmbrăcăminte, încălțăminte | 338 | 0,0 | 5,0 | 3,0 | 0,0 | 0,0 | 0,0 | 0,0 | 0,0 |
| Majorarea valorii accesoriilor de pat, îmbrăcăminte, încălțăminte | 3380 | 0,0 | 5,0 | 3,0 | 0,0 | 0,0 | 0,0 | 0,0 | 0,0 |
| ALTE MATERIALE | 339 | 92,8 | 92,8 | 70,7 | 44,3 | 0,4 | 0,0 | 0,0 | 0,0 |
| Majorarea valorii altor materiale | 3391 | 92,8 | 92,8 | 70,7 | 44,3 | 0,4 | 0,0 | 0,0 | 0,0 |
| MĂRFURI | 35 | 0,0 | 0,0 | 0,0 | 0,0 | 0,0 | 0,0 | 0,0 | 0,0 |
| MĂRFURI | 351 | 0,0 | 0,0 | 0,0 | 0,0 | 0,0 | 0,0 | 0,0 | 0,0 |
| Majorarea valorii mărfurilor | 3511 | 0,0 | 0,0 | 0,0 | 0,0 | 0,0 | 0,0 | 0,0 | 0,0 |
| 1. Fondul pentru achitarea serviciilor medicale și farmaceutice (fondul de bază) | | 12 097 758,4 | 12 643 893,4 | 11 824 788,3 | 11 828 222,3 | 41 551,2 | 332 948,5 | 0,0 | 0,0 |
| Subprogramul "Asistența medicală primară" | 8005 | 2 383 742,7 | 2 437 939,9 | 2 428 980,5 | 2 434 718,4 | 16 923,9 | 48 383,5 | 0,0 | 0,0 |
| Subprogramul "Asistența medicală specializată de ambulatoriu" | 8006 | 1 000 029,3 | 1 038 525,7 | 1 018 661,1 | 1 020 951,7 | 4 419,6 | 22 312,0 | 0,0 | 0,0 |
| Subprogramul "Îngrijiri medicale comunitare și la domiciliu" | 8008 | 99 715,2 | 99 715,2 | 91 881,5 | 91 703,0 | 853,4 | 2 023,3 | 0,0 | 0,0 |
| Subprogramul "Asistența medicală urgentă prespitalicească" | 8009 | 1 112 814,1 | 1 117 292,2 | 1 063 178,8 | 1 065 739,2 | 0,0 | 19 807,5 | 0,0 | 0,0 |
| Subprogramul "Asistența medicală spitalicească" | 8010 | 6 408 547,6 | 6 757 510,9 | 6 149 360,3 | 6 137 102,5 | 6 937,7 | 151 661,0 | 0,0 | 0,0 |
| Subprogramul "Servicii medicale de înaltă performanță" | 8011 | 259 736,4 | 259 736,4 | 250 844,2 | 247 101,9 | 4 580,6 | 8 571,5 | 0,0 | 0,0 |
| Subprogramul "Servicii medicale paliative" | 8015 | 69 285,7 | 69 285,7 | 61 124,3 | 59 165,6 | 5 808,4 | 2 806,3 | 0,0 | 0,0 |
| Subprogramul "Servicii destinate compensării medicamentelor și dispozitivelor medicale" | 8022 | 763 887,4 | 863 887,4 | 760 757,6 | 771 740,0 | 2 027,6 | 77 383,4 | 0,0 | 0,0 |
| 2. Fondul de rezervă al asigurării obligatorii de asistență medicală | | 10 000,0 | 10 000,0 | 0,0 | 0,0 | 0,0 | 0,0 | 0,0 | 0,0 |

| Denumirea | ECO | Plan | | Executat | Cheltuieli efective | Total | | Inclusiv creanțe cu termen expirat | Inclusiv datorii cu termen de achitare expirat |
|--|------|------------------|------------------|-----------------|---------------------|--------------|----------------|------------------------------------|--|
| | | Aprobat pe an | Precizat pe an | | | Creanțe | Datorii | | |
| 1 | 2 | 3 | 4 | 5 | 6 | 7 | 8 | 9 | 10 |
| Subprogramul "Management al fondului de rezervă al asigurării obligatorii de asistență medicală" | 8017 | 10 000,0 | 10 000,0 | 0,0 | 0,0 | 0,0 | 0,0 | 0,0 | 0,0 |
| 3. Fondul măsurilor de profilaxie (de prevenire a riscurilor de asigurare) | | 50 000,0 | 50 000,0 | 36 843,7 | 36 854,8 | 0,0 | 0,0 | 0,0 | 0,0 |
| Subprogramul "Programe naționale și speciale în domeniul ocrotirii sănătății" | 8018 | 50 000,0 | 50 000,0 | 36 843,7 | 36 854,8 | 0,0 | 0,0 | 0,0 | 0,0 |
| 4. Fondul de dezvoltare și modernizare a prestatorilor publici de servicii medicale | | 15 000,0 | 15 000,0 | 9 863,3 | 9 863,3 | 0,0 | 0,0 | 0,0 | 0,0 |
| Subprogramul "Dezvoltarea și modernizarea instituțiilor din domeniul ocrotirii sănătății" | 8019 | 15 000,0 | 15 000,0 | 9 863,3 | 9 863,3 | 0,0 | 0,0 | 0,0 | 0,0 |
| 5. Fondul de administrare al sistemului de asigurare obligatorie de asistență medicală | | 114 842,6 | 114 842,6 | 91 844,0 | 100 851,6 | 193,0 | 2 411,0 | 0,0 | 0,0 |
| Subprogramul "Administrare a fondurilor asigurării obligatorii de asistență medicală" | 8002 | 114 842,6 | 114 842,6 | 91 844,0 | 100 851,6 | 193,0 | 2 411,0 | 0,0 | 0,0 |

Director general
al Companiei Naționale de Asigurări în Medicină



Ion DODON

Director general adjunct



Nina Onofrei

Șef Direcție economie



Natalia Chihai

Șef Direcție contabilitate



Sergiu Negritu

Raport
privind executarea fondurilor asigurării obligatorii
de asistență medicală la partea de venituri
la situația din 31 decembrie 2022

Periodicitatea: anual

mii lei

| Denumirea | Eco | Plan | | Executat | Venituri efective | Total | |
|---|--------|---------------|----------------|--------------|-------------------|-----------|---------|
| | | Aprobat pe an | Precizat pe an | | | Creanțe | Datorii |
| 1 | 2 | 3 | 4 | 5 | 6 | 7 | 8 |
| I. VENITURI | 1 | 12 287 601,0 | 12 559 736,0 | 12 639 563,3 | 12 688 067,5 | 141 677,2 | 1 269,7 |
| CONTRIBUȚII ȘI PRIME DE ASIGURĂRI OBLIGATORII | 12 | 6 117 178,4 | 6 294 728,4 | 6 349 811,4 | 6 380 979,1 | 115 749,7 | 0,0 |
| PRIME DE ASIGURARE OBLIGATORIE DE ASISTENȚĂ MEDICALĂ | 122 | 6 117 178,4 | 6 294 728,4 | 6 349 811,4 | 6 380 979,1 | 115 749,7 | 0,0 |
| Prime de asigurare obligatorie de asistență medicală în formă de contribuție procentuală la salariu și la alte recompense, achitate de angajați | 122100 | 5 984 775,1 | 6 162 325,1 | 6 218 953,3 | 6 250 121,0 | 115 749,7 | 0,0 |
| Prime de asigurare obligatorie de asistență medicală în sumă fixă, achitate de persoane fizice cu reședința sau domiciliul în Republica Moldova | 122200 | 132 403,3 | 132 403,3 | 130 858,1 | 130 858,1 | 0,0 | 0,0 |
| GRANTURI PRIMITE | 13 | | 17 781,4 | 18 522,8 | 18 522,8 | 0,0 | 0,0 |
| GRANTURI PRIMITE DE LA ORGANIZAȚIILE INTERNAȚIONALE | 132 | | 17 781,4 | 18 522,8 | 18 522,8 | 0,0 | 0,0 |
| Granturi curente primite de la organizațiile internaționale pentru susținerea FAOAM | 132114 | | 17 781,4 | 18 522,8 | 18 522,8 | 0,0 | 0,0 |
| ALTE VENITURI | 14 | 98 492,6 | 152 008,3 | 176 011,2 | 177 061,9 | 9 641,7 | 1 269,7 |
| VENITURI DIN PROPRIETATE | 141 | 2 295,2 | 2 295,2 | 6 159,3 | 6 159,3 | 0,0 | 0,0 |
| Dobânzi încasate la soldurile mijloacelor bănești la conturile bancare ale fondurilor de asigurare obligatorie de asistență medicală | 141116 | 2 295,2 | 2 295,2 | 6 159,3 | 6 159,3 | 0,0 | 0,0 |
| Dobânzi încasate de la soldurilor mijloacelor bănești ale fondurilor de asigurare obligatorie de asistență medicală la conturile depozitare bancare | 141125 | 0,0 | 0,0 | 0,0 | 0,0 | 0,0 | 0,0 |
| AMENZI ȘI SANCTIUNI | 143 | 326,2 | 326,2 | 752,0 | 830,2 | 2 283,6 | 0,0 |
| Amenzi și sancțiuni contravenționale încasate în fondurile asigurării obligatorii de asistență medicală | 143140 | 169,1 | 169,1 | 637,5 | 637,5 | 0,0 | 0,0 |
| Amenzi aplicate de organele Serviciului Fiscal de Stat încasate în bugetul fondurilor asigurării obligatorii de asistență medicală | 143322 | 156,3 | 156,3 | 114,5 | 193,9 | 2 274,8 | 0,0 |
| Amenzi contravenționale aplicate de organele Serviciului Fiscal de Stat încasate în bugetul fondurilor asigurării obligatorii de asistență medicală | 143325 | 0,8 | 0,8 | 0,0 | -1,2 | 8,8 | 0,0 |
| DONAȚII VOLUNTARE | 144 | | 22 779,6 | 14 496,3 | 14 496,3 | 6 629,2 | 1 269,7 |
| Donații voluntare pentru cheltuieli curente din surse externe pentru susținerea FAOAM | 144125 | | 22 779,6 | 14 496,3 | 14 496,3 | 6 629,2 | 1 269,7 |


| Denumirea | Eco | Plan | | Executat | Venituri efective | Total | |
|---|--------|---------------|----------------|-------------|-------------------|----------|---------|
| | | Aprobat pe an | Precizat pe an | | | Creanțe | Datorii |
| 1 | 2 | 3 | 4 | 5 | 6 | 7 | 8 |
| ALTE VENITURI ȘI VENITURI NEIDENTIFICATE | 145 | 95 871,2 | 126 607,3 | 154 603,6 | 155 576,1 | 728,9 | 0,0 |
| Alte venituri încasate în fondurile asigurării obligatorii de asistență medicală | 145130 | 4 017,8 | 12 517,8 | 36 130,2 | 36 130,2 | 0,0 | 0,0 |
| Impozit unic perceput de la rezidenții parcurilor pentru tehnologia informației | 145161 | 91 853,4 | 114 089,5 | 118 473,4 | 119 445,9 | 728,9 | 0,0 |
| Venituri neidentificate ale fondurilor asigurării obligatorii de asistență medicală | 145230 | 0,0 | 0,0 | 0,0 | 0,0 | 0,0 | 0,0 |
| TRANSFERURI PRIMITE ÎN CADRUL BUGETULUI PUBLIC NAȚIONAL* | 19 | 6 071 930,0 | 6 095 217,9 | 6 095 217,9 | 6 111 503,7 | 16 285,8 | 0,0 |
| TRANSFERURI PRIMITE ÎN CADRUL BUGETULUI CONSOLIDAT CENTRAL | 192 | 6 071 930,0 | 6 095 217,9 | 6 095 217,9 | 6 111 503,7 | 16 285,8 | 0,0 |
| Transferuri curente primite cu destinație specială între bugetul de stat și fondurile asigurării obligatorii de asistență medicală | 192210 | 150 648,1 | 173 936,0 | 173 936,0 | 190 221,8 | 16 285,8 | 0,0 |
| <i>Transferuri de la bugetul de stat pentru realizarea programelor naționale de ocrotire a sănătății</i> | | 150 648,1 | 150 648,1 | 150 648,1 | 150 648,1 | 0,0 | 0,0 |
| <i>Transferuri de la bugetul de stat pentru realizarea proiectului "Modernizarea sectorului sănătății"</i> | | | 23 287,9 | 23 287,9 | 23 287,9 | 0,0 | 0,0 |
| <i>Transferuri de la bugetul de stat pentru acoperirea cheltuielilor suportate din FAOAM pentru acordarea asistenței medicale cetățenilor străini refugiați din Ucraina</i> | | | | | 16 285,8 | 16 285,8 | 0,0 |
| Transferuri capitale primite cu destinație specială între bugetul de stat și fondurile asigurării obligatorii de asistență medicală | 192220 | 0,0 | 0,0 | 0,0 | 0,0 | 0,0 | 0,0 |
| Transferuri curente primite cu destinație generală între bugetul de stat și fondurile asigurării obligatorii de asistență medicală | 192230 | 5 921 281,9 | 5 921 281,9 | 5 921 281,9 | 5 921 281,9 | 0,0 | 0,0 |
| <i>Transferuri de la bugetul de stat pentru asigurarea medicală a categoriilor de persoane asigurate de Guvern</i> | | 5 921 111,9 | 5 921 111,9 | 5 921 111,9 | 5 921 111,9 | 0,0 | 0,0 |
| <i>Transferuri de la bugetul de stat pentru compensarea veniturilor ratate, conform art.3 din Legea nr.39-XVI din 2 martie 2006</i> | | 170,0 | 170,0 | 170,0 | 170,0 | 0,0 | 0,0 |

Director general
al Companiei Naționale de Asigurări în Medicină

Director general adjunct

Șef Direcție economie

Șef Direcție contabilitate



Ion DODON



Nina Onofrei



Natalia Chihai



Sergiu Negritu

**RAPORT
de performanță
la situația din 31 decembrie 2022**

| | | Cod |
|-----------------------------------|---|-------|
| Autoritatea (Org1) | Compania Națională de Asigurări în Medicină | 0272 |
| Instituția (Org2) | Compania Națională de Asigurări în Medicină | 00500 |
| Grupa principală, grupa, subgrupa | Administrarea sistemului asigurării obligatorii de asistență medicală | 0762 |
| Program | Sănătatea publică și serviciile medicale | 80 |
| Subprogram | Administrarea a fondurilor asigurării obligatorii de asistență medicală | 02 |

| I. Informație generală | |
|--|--|
| Scop | Fondurile asigurării obligatorii de asistență medicală sunt gestionate într-un mod eficient pentru a garanta accesul populației asigurate la serviciile de sănătate prevăzute de Programul unic al asigurării obligatorii de asistență medicală |
| Obiective (pe termen mediu, cu accent pe anul pentru care se aprobă programul) | 1: Menținerea nivelului de satisfacție al beneficiarilor SAOAM de serviciile CNAM cel puțin la nivelul de 88% 2: Menținerea gradului de acoperire cu AOAM de cel puțin 87,5% |
| Descriere succintă | Acest subprogram include implementarea politicilor în domeniul asigurării obligatorii de asistență medicală, planificarea veniturilor și cheltuielilor, contractarea prestatorilor de servicii. Activitățile din acest subprogram sunt realizate de către Compania Națională de Asigurări în Medicină. |

| II. Indicatori de performanță | | | | | | | |
|-------------------------------|-----|---|--------------------|---------|----------|----------------|---|
| Categoriile | Cod | Denumirea | Unitatea de măsură | Aprobat | Executat | Devieri | |
| | | | | | | Valoarea (+/-) | Explicații |
| 1 | 2 | 3 | 4 | 5 | 6 | 7 | 8 |
| De rezultat | r1 | 1. Gradul de acoperire cu AOAM | % | 87,5 | 86,5 | -1,0 | Realizarea indicatorului se menține la nivelul anilor precedenți, înregistrând unele mici devieri determinate de evoluția indicatorilor demografici și sociali. |
| | r2 | 2. Nivelul de satisfacție al beneficiarilor de SAOAM de serviciile CNAM | % | 88,0 | | | Studiu sociologic privind nivelul de satisfacție al beneficiarilor pe parcursul anului 2022 nu a fost desfășurat. |
| | r3 | 3. Ponderea bugetului executat de către CNAM față de cel aprobat | % | 99,0 | 93,2 | -5,8 | Motivele nevalorificării mijloacelor financiare prevăzute se regăsesc în raportul narativ. |
| De produs | o1 | 1. Numărul de contracte pentru diferiți prestatori de servicii medicale | unități | 455 | 448 | -7 | Unele instituții contractate anterior de CNAM nu au depus oferte, iar 2 instituții din cele care au depus oferte nu au îndeplinit criteriile de contractare și au fost respinse. |
| | o2 | 2. Numărul evaluărilor la IMSP | unități | 200 | 159 | -41 | Nevalorizarea se datorează complexității PSM evaluate, precum și faptului că evaluările au fost dificile, necesitând timp suplimentar pentru solicitare, corespondență, materiale pentru organele de drept, etc. Urmare a evaluărilor 3 PSM au fost excluși din cadrul SAOAM. |
| De eficiență | e1 | 1. Cheltuielile medii ale FAOAM pe cap de locuitor, înregistrat la medicul de familie | lei | 3 776,0 | 3 498,7 | -277,3 | Nivelul de realizare a indicatorului este direct corelat cu nivelul de executare a bugetului FAOAM, influențat de evoluția situației pandemice și implicit de neexecutarea mijloacelor financiare planificate pentru gestionarea acestora. |

| III. Cheltuieli, mii lei | | | | | |
|--|-------|---------|-----------|-----------|----------|
| Denumirea | Cod | | Aprobat | Precizat | Executat |
| | P3 | Eco(k2) | | | |
| 1 | 2 | 3 | 4 | 5 | 6 |
| Managementul autorităților administrative centrale | 00010 | | 114 842,6 | 114 842,6 | 91 844,0 |
| CHELTUIELI | | 38 | 169 759,4 | 169 759,4 | 89 651,2 |
| CHELTUIELI DE PERSONAL | | 21 | 83 141,8 | 83 141,8 | 80 556,0 |
| BUNURI ȘI SERVICII | | 22 | 26 107,6 | 26 107,6 | 8 631,6 |
| PRESTAȚII SOCIALE | | 27 | 510,0 | 510,0 | 463,6 |
| ACTIVE NEFINANCIARE | | 30 | 5 983,2 | 5 983,2 | 2 192,8 |
| MILDOACE FIXE | | 31 | 4 027,6 | 4 027,6 | 1 451,8 |
| STOCURI DE MATERIALE CIRCULANTE | | 33 | 1 055,6 | 1 055,6 | 741 |

| IV. Constatări, concluzii și recomandări |
|--|
| Nivelul de realizare a indicatorilor de performanță asumați în cadrul subprogramului dat este unul satisfăcător. |

Director general al CNAM

Director general adjunct

Șef Direcție economie

Ion DODON

Nina Onofrei

Natalia Chihai




**RAPORT
de performanță
la situația din 31 decembrie 2022**

Cod

| | | |
|-----------------------------------|---|-------|
| Autoritatea (Org1) | Compania Națională de Asigurări în Medicină | 0272 |
| Instituția (Org2) | Compania Națională de Asigurări în Medicină | 00500 |
| Grupa principală, grupa, subgrupa | Servicii medicale generale | 0721 |
| Program | Sănătatea publică și serviciile medicale | 80 |
| Subprogram | Asistența medicală primară | 05 |

I. Informație generală

| | |
|--|--|
| Scop | Acees la servicii medicale primare de calitate pentru toți cetățenii Republicii Moldova |
| Obiective (pe termen mediu, cu accent pe anul pentru care se aprobă programul) | Asigurarea accesului la serviciile medicale primare de calitate pentru toți cetățenii Republicii Moldova |
| Descriere succintă | Acest subprogram include asigurarea serviciilor medicale de către prestatorii de servicii medicale în baza principiului medicinei de familie conform contractelor încheiate cu Compania Națională de Asigurări în Medicină |

II. Indicatori de performanță

| Categori | Cod | Denumirea | Unitatea de măsură | Aprobat | Executat | Devieri | |
|--------------|-----|--|--------------------|------------|------------|----------------|--|
| | | | | | | Valoarea (+/-) | Explicații |
| 1 | 2 | 3 | 4 | 5 | 6 | 7(a-b) | 8 |
| De rezultat | r1 | 1. Ponderea medicilor de familie pe listele căreia sunt înscrise pînă la 2200 persoane | % | 77,5 | 75,99 | -1,51 | Insuficiența medicilor de familie/redistribuirea neuniformă a medicilor de familie pe teritoriul republicii |
| | r2 | 2. Ponderea vizitelor profilactice la medicul de familie | % | 34,5 | 34,4 | -0,1 | Nivelul planificat a fost practic realizat |
| De produs | o1 | 1. Numărul total de vizite la medicul de familie | unități | 11 700 624 | 11 382 782 | -317 842 | Insuficiența medicilor de familie/prezența factorului pandemic pe parcursul anului cu accent pe trimestrul I |
| | o2 | 2. Numărul total de vizite profilactice la medicul de familie | unități | 4 030 928 | 3 912 437 | -118 491 | Insuficiența medicilor de familie/prezența factorului pandemic pe parcursul anului cu accent pe trimestrul I |
| | o3 | 3. Numărul medicilor de familie pe listele căreia sunt înscrise pînă la 2200 persoane | unități | 1 426 | 1 345 | -81 | Insuficiența medicilor de familie/redistribuirea neuniformă a medicilor de familie pe teritoriul republicii |
| De eficiență | e1 | 1. Cheltuielile FAGAM pentru AMP pe cap de locuitor, înregistrat la medicul de familie | lei | 699,0 | 710,4 | 11,4 | În baza rectificărilor operate în Legea FAGAM pe anul 2022, volumul de mijloace bănești destinate AMP a fost majorat, ce a dus la majorarea cheltuielilor medii pe o persoană asigurată, înregistrată la medicul de familie. |
| | e2 | 2. Costul mediu al unei vizite | lei | 203,7 | 213,4 | 9,7 | Nivelul de realizare a indicatorului este direct corelat cu volumul de mijloace alocate și numărul de vizite efectuate. |

III. Cheltuieli, mii lei

| Denumirea | Cod | | Aprobat | Precizat | Executat |
|----------------------------|-------|---------|-------------|-------------|-------------|
| | P3 | Eco(k2) | | | |
| 1 | 2 | 3 | 4 | 5 | 6 |
| Asistență medicală primară | 00187 | | 2 383 742,7 | 2 437 939,9 | 2 428 980,5 |
| CHELTUIELI | | 200080 | 2 383 742,7 | 2 437 939,9 | 2 428 980,5 |
| BUNURI ȘI SERVICII | | 220080 | 2 383 742,7 | 2 437 939,9 | 2 428 980,5 |
| Servicii medicale | | 222800 | 2 383 742,7 | 2 437 939,9 | 2 428 980,5 |
| Servicii medicale | | 222810 | 2 383 742,7 | 2 437 939,9 | 2 428 980,5 |

IV. Constatări, concluzii și recomandări

Nivelul de realizare al indicatorilor de performanță asumați este unul satisfăcător, influențat totodată de insuficiența medicilor de familie, redistribuirea neuniformă a medicilor de familie pe teritoriul republicii și prezența în primele luni ale anului curent a factorului epidemiologic.

Director general al CNAM

Director general adjunct

Șef Direcție economie

Ion Dodon
Nina Onofrei
Natalia Chiha

Ion DODON

Nina Onofrei

Natalia Chiha

**RAPORT
 de performanță
 la situația din 31 decembrie 2022**

Cod

| | | |
|--------------------------------------|--|-------|
| Autoritatea (Org1) | Compania Națională de Asigurări în Medicină | 0272 |
| Instituția (Org2) | Compania Națională de Asigurări în Medicină | 00500 |
| Grupa principală, grupa, subgrupa | Servicii medicale specializate | 0722 |
| Program | Sănătatea publică și serviciile medicale | 80 |
| Subprogram | Asistența medicală specializată de ambulator | 06 |

| I. Informație generală | |
|--|---|
| Scop | Acces la servicii medicale specializate de ambulator calitative pentru persoanele asigurate |
| Obiective (pe termen mediu, cu accent pe anul pentru care se aprobă programul) | Asigurarea accesului la specialitățile de bază în cadrul asistenței medicale specializate de ambulator acordate de către prestatorii de servicii medicale amplasați în raioanele Republicii Moldova |
| Descriere succintă | Acest subprogram se realizează de către prestatorii de servicii medicale care acordă asistență medicală specializată de ambulator conform contractelor încheiate cu Compania Națională de Asigurări în Medicină |

| II. Indicatori de performanță | | | | | | | |
|-------------------------------|-----|---|--------------------|-----------|-----------|----------------|---|
| Categoriile | Cod | Denumirea | Unitatea de măsură | Aprobat | Executat | Devieri | |
| | | | | | | Valoarea (+/-) | Explicații |
| 1 | 2 | 3 | 4 | 5 | 6 | 7 (6-5) | 8 |
| De rezultat | r1 | 1. Ponderea IMS care oferă servicii medicale pe specialitățile de bază | % | 100,0 | 100,0 | | Nivelul planificat a fost atins. |
| De produs | o1 | 1. Numărul de IMS care oferă servicii medicale pe specialitățile de bază | unități | 41 | 40 | -1 | Rezilierea contractului cu 1 prestator, cu transferul serviciilor corespunzătoare către alți prestatori |
| | o2 | 2. Numărul de vizite în condiții de ambulator | unități | 5 741 672 | 5 906 000 | 164 328 | Tendința pozitivă se datorează sporirii adresării persoanelor la medicii specialiști |
| De eficiență | e1 | 1. Cheltuielile medii ale FAOAM pentru asistența medicală specializată de ambulator pe persoană asigurată, înregistrată la medicul de familie | lei | 394,3 | 450,8 | 56,5 | În conformitate cu rectificările operate în Legea FAOAM pe anul 2022, volumul de mijloace bănești destinate asistenței medicale specializate de ambulator a fost majorat, majorându-se respectiv și cheltuielile medii pe o persoană asigurată, înregistrată la medicul de familie. |
| | e2 | 2. Costul mediu al unei vizite la medicul specialist | lei | 174,2 | 172,5 | -1,7 | Nivelul planificat a fost practic atins |

| III. Cheltuieli, mii lei | | | | | |
|--|-------|---------|-------------|-------------|-------------|
| Denumirea | Cod | | Aprobat | Precizat | Executat |
| | P3 | Est(k2) | | | |
| 1 | 2 | 3 | 4 | 5 | 6 |
| Asistența medicală specializată de ambulatoriu | 00178 | | 1 000 029,3 | 1 038 525,7 | 1 018 661,1 |
| CHELTUIELI | | 200000 | 1 000 029,3 | 1 038 525,7 | 1 018 661,1 |
| BUNURI ȘI SERVICII | | 220000 | 1 000 029,3 | 1 038 525,7 | 1 018 661,1 |
| Servicii medicale | | 222800 | 1 000 029,3 | 1 038 525,7 | 1 018 661,1 |
| Servicii medicale | | 222810 | 1 000 029,3 | 1 038 525,7 | 1 018 661,1 |

| IV. Constatări, concluzii și recomandări |
|---|
| Nivelul de realizare a indicatorilor asumați în cadrul subprogramului poate fi considerat unul bun, majoritatea indicatorilor fiind executați. Astfel, pe parcursul anului 2022 a fost asigurat accesul populației la serviciile medicale de ambulator/consultațiile medicilor specialiști. |

Director general al CNAM

Director general adjunct

Șef Direcție economie

Ion DODON

Nina Onofrei

Natalia Chihai

**RAPORT
de performanță
la situația din 31 decembrie 2022**

| | | Cod |
|-----------------------------------|---|-------|
| Autoritatea (Org1) | Compania Națională de Asigurări în Medicină | 0272 |
| Instituția (Org2) | Compania Națională de Asigurări în Medicină | 00500 |
| Grupa principală, grupa, subgrupa | Alte servicii în domeniul ocrotirii sănătății | 0769 |
| Program | Sănătatea publică și serviciile medicale | 80 |
| Subprogram | Îngrijiri medicale comunitare și la domiciliu | 08 |

| I. Informație generală | |
|--|--|
| Scop | Acces la îngrijiri medicale comunitare și la domiciliu oferit de prestatorii de servicii medicale pentru persoanele asigurate |
| Obiective (pe termen mediu, cu accent pe anul pentru care se aprobă programul) | Sporirea numărului de servicii de îngrijiri medicale comunitare și la domiciliu prestate persoanelor asigurate |
| Descriere succintă | Acest subprogram include servicii prestate de către instituțiile medico-sanitare, inclusiv asociațiile și organizațiile autorizate pentru prestare de îngrijiri medicale comunitare și la domiciliu, conform contractelor încheiate cu Compania Națională de Asigurări în Medicină |

| II. Indicatori de performanță | | | | | | | |
|-------------------------------|-----|---|--------------------|---------|----------|----------------|--|
| Categoriile | Cod | Denumirea | Unitatea de măsură | Aprobat | Executat | Devieri | |
| | | | | | | Valoarea (+/-) | Explicații |
| 1 | 2 | 3 | 4 | 5 | 6 | 7 (6-5) | 8 |
| De rezultat | e1 | 1. Procentul de creștere a numărului de vizite de îngrijiri medicale comunitare și la domiciliu față de anul precedent | % | - | - | - | Nivelul de realizare a indicatorului nu poate fi apreciat, urmare a separării începând cu anul 2022 a serviciilor de îngrijiri medicale paliative într-un subprogram separat de subprogramul îngrijiri medicale comunitare și la domiciliu. |
| De produs | o1 | 1. Numărul de prestatori de servicii medicale comunitare și la domiciliu, contractați de CNAM | unități | 138 | 136 | -2 | O instituție contractată anterior de CNAM nu a depus ofertă în anul 2022, iar oferta altei instituții nu a intrat în cerințele criteriilor de de contractare pentru anul 2022 |
| | o2 | 2. Numărul de vizite privind îngrijirile medicale comunitare și la domiciliu (fără vizite la centre de sănătate prietenoase tinerilor și comunitare de sănătate mintală) | unități | 63 515 | 49 052 | -14 463 | Realizarea indicatorului dat a fost determinată de separarea începând cu anul 2022 a serviciilor de îngrijiri medicale paliative într-un subprogram separat de subprogramul îngrijiri medicale comunitare și la domiciliu. La fel, numărul vizitelor a fost semnificativ influențat de prezența factorului pandemic pe parcursul anului cu accent pe trimestrul I. |
| De eficiență | e1 | 1. Cheltuielile medii ale FAOAM pentru îngrijiri medicale comunitare și la domiciliu pe persoană asigurată | lei | 39,32 | 40,66 | 1,34 | Tendință pozitivă |
| | e2 | 2. Costul mediu al unei vizite de îngrijiri medicale comunitare și la domiciliu (fără vizite la centre de sănătate prietenoase tinerilor și comunitare de sănătate mintală) | lei | 260,00 | 260,00 | | Indicatorul a fost realizat |

| III. Cheltuieli, mii lei | | | | | |
|--|-------|---------|----------|----------|----------|
| Denumirea | Cod | | Aprobat | Precizat | Executat |
| | P3 | Eco(k2) | | | |
| 1 | 2 | 3 | 4 | 5 | 6 |
| Îngrijiri medicale comunitare paliative la domiciliu | 00192 | | 99 715,2 | 99 715,2 | 91 881,5 |
| CHELTUIELI | | 200000 | 99 715,2 | 99 715,2 | 91 881,5 |
| BUNURI ȘI SERVICII | | 220000 | 99 715,2 | 99 715,2 | 91 881,5 |
| Servicii medicale | | 222800 | 99 715,2 | 99 715,2 | 91 881,5 |
| Servicii medicale | | 222810 | 99 715,2 | 99 715,2 | 91 881,5 |

| IV. Constatări, concluzii și recomandări |
|--|
| Realizarea indicatorilor de performanță dat a fost influențată direct de separarea, începând cu anul 2022, a serviciilor de îngrijiri medicale comunitare și la domiciliu de subprogramul „Servicii medicale de îngrijiri paliative”, introdus în anul 2022. La fel, a fost influențat de prezența în primele luni ale anului curent a factorului epidemiologic. |

Director general al CNAM

Director general adjunct

Șef Direcție economie

Ion DODON

Nina Onofrei

Natalia Chibai

**RAPORT
de performanță
la situația din 31 decembrie 2022**

| | | Cod |
|-----------------------------------|---|-------|
| Autocitarea (Org1) | Compania Națională de Asigurări în Medicină | 0272 |
| Instituția (Org2) | Compania Națională de Asigurări în Medicină | 00500 |
| Grupa principală, grupa, subgrupa | Serviciile medicinei de urgență și paramedicale | 0724 |
| Program | Sănătatea publică și serviciile medicale | 80 |
| Subprogram | Asistența medicală urgentă prespitalicească | 09 |

| I. Informație generală | |
|---|--|
| Scop | Acces la servicii medicale prestate în asistența medicală urgentă prespitalicească de calitate pentru toți cetățenii Republicii Moldova |
| Obiective (pe termen mediu, cu accent pe anul pentru care sa aprobat programul) | Asigurarea finanțării asistenței medicale urgente prespitalicești persoanelor asigurate și neasigurate pe tot teritoriul Republicii Moldova |
| Descriere succintă | Acest subprogram asigură acordarea asistenței medicale urgente prespitalicești persoanelor asigurate și neasigurate pe tot teritoriul Republicii Moldova conform contractelor încheiate cu Compania Națională de Asigurări în Medicină |

| II. Indicatori de performanță | | | | | | | |
|-------------------------------|-----|--|--------------------|-------------|-------------|----------------|--|
| Categoriile | Cod | Denumirea | Unitatea de măsură | Aprobat | Executat | Devieri | |
| | | | | | | Valoarea (+/-) | Explicații |
| 1 | 2 | 3 | 4 | 5 | 6 | 7 (6-5) | 8 |
| De rezultat | r1 | 1. Procentul creșterii sumei destinate AMU față de anul precedent | % | 3,6 | 10,4 | 6,8 | Indicator realizat |
| De produs | o1 | 1. Suma totală destinată AMU | mii lei | 1 112 814,1 | 1 063 178,8 | -49 635,3 | Nivelul de executare față de suma aprobată reprezintă 95,5%, urmare a neutilizării sumei preconizate pentru acoperirea suplimentului COVID achitat personalului medical implicat nemijlocit în acordarea asistenței medicale persoanelor cu COVID-19 în contextul reducerii incidenței infecției determinate de virusul SARS-CoV-2 |
| | o2 | 2. Numărul total de solicitări la 1.000 populație | unități | 233 | 235 | 2 | Indicatorul planificat a fost atins. |
| De eficiență | e1 | 1. Costul mediu al unei solicitări în asistența medicală urgentă prespitalicească | lei | 1 289,7 | 1 315,8 | 26,1 | Indicator realizat |
| | e2 | 2. Cheltuieli FAOAM pentru AMU pe cap de locuitor, înregistrat la medicul de familie | lei | 299,99 | 306,15 | 6,2 | Indicatorul planificat a fost atins. |

| III. Cheltuieli, mii lei | | | | | |
|---|-------|---------|-------------|-------------|-------------|
| Denumirea | Cod | | Aprobat | Precizat | Executat |
| | P3 | Eco(k2) | | | |
| 1 | 2 | 3 | 4 | 5 | 6 |
| Asistența medicală urgentă prespitalicească | 00196 | | 1 112 814,1 | 1 117 292,2 | 1 063 178,8 |
| CHELTUIELI | | 200000 | 1 112 814,1 | 1 117 292,2 | 1 063 178,8 |
| BUNURI ȘI SERVICII | | 220000 | 1 112 814,1 | 1 117 292,2 | 1 063 178,8 |
| Servicii medicale | | 222800 | 1 112 814,1 | 1 117 292,2 | 1 063 178,8 |
| Servicii medicale | | 222810 | 1 112 814,1 | 1 117 292,2 | 1 063 178,8 |

| IV. Constatări, concluzii și recomandări |
|---|
| Nivelul de realizare ai indicatorilor de performanță asumați este unul satisfăcător. Realizarea indicatorilor de performanță o1 a fost determinat de neutilizarea sumei preconizate pentru acoperirea suplimentului COVID achitat personalului medical implicat nemijlocit în acordarea asistenței medicale persoanelor cu COVID-19 în contextul reducerii incidenței infecției determinate de virusul SARS-CoV-2 |

Director general al CNAM

Director general adjunct

Șef Direcție economie

Ion DODON

Nina Onofrei

Natalia Chihai

**RAPORT
de performanță
la situația din 31 decembrie 2022**

| | | Cod |
|-----------------------------------|---|-------|
| Autoritatea (Org1) | Compania Națională de Asigurări în Medicină | 0272 |
| Instituția (Org2) | Compania Națională de Asigurări în Medicină | 00500 |
| Grupa principală, grupa, subgrupa | Servicii spitalicești generale | 0731 |
| Program | Sănătatea publică și serviciile medicale | 80 |
| Subprogram | Asistența medicală spitalicească | 10 |

I. Informație generală

| | |
|--|---|
| Scop | Acces la servicii medicale spitalicești calitative pentru persoanele asigurate |
| Obiective (pe termen scurt, cu accent pe anul pentru care se aprobă programul) | 1: Menținerea nivelului anual de 450 000 spitalizări acute (cazuri tratate) 2: Diminuarea duratei medii de spitalizare a cazurilor tratate acute |
| Descriere succintă | Acest subprogram include prestarea serviciilor medicale populației în cadrul instituțiilor medico-sanitare spitalicești conform contractelor încheiate cu Compania Națională de Asigurări în Medicină |

II. Indicatori de performanță

| Categoriile | Cod | Denumirea | Unitatea de măsură | Aprobat | Executat | Devieri | |
|--------------|-----|---|--------------------|-----------|-----------|----------------|--|
| | | | | | | Valoarea (+/-) | Explicații |
| 1 | 2 | 3 | 4 | 5 | 6 | 7(8-5) | 8 |
| De rezultat | r1 | 1. Ponderea cazurilor tratate acute validate din numărul total de cazuri prestate validate | % | 85,0 | 89,9 | 4,9 | Majorarea este urmare a creșterii numărului de cazuri tratate acute, inclusiv în contextul situației epidemiologice |
| | r2 | 2. Procentul de diminuare a duratei medii de spitalizare față de anul precedent | % | 7,59 | 5,7 | -1,9 | Indicatorul privind durata de spitalizare înregistrează o tendință de diminuare, care poate fi considerată una pozitivă |
| De produs | o1 | 1. Numărul cazurilor tratate acute validate, inclusiv chirurgie de zi | unități | 438 758 | 484 078 | 45 320 | Majorarea numărului de cazuri tratate acute a fost determinată de creșterea solicitării serviciilor date de către populație, inclusiv în contextul situației epidemiologice și accesului limitat la servicii medicale spitalicești pe parcursul anilor pandemici |
| | o2 | 2. Numărul cazurilor tratate cronice prestate validate | unități | 36 476 | 54 107 | 17 631 | A crescut numărul de internări programate pentru persoanele cu maladii cronice, care necesită servicii de reabilitare în perioada postpandemică |
| | o3 | 3. Numărul total de zile de spitalizare prestate (acute) validate, inclusiv chirurgie de zi | zile | 3 162 660 | 3 179 573 | 16 913 | Majorarea numărului de zile este direct proporțională cu creșterea numărului de internări |
| | o4 | 4. Durata medie de spitalizare a cazurilor tratate acute validate, inclusiv chirurgie de zi | zile | 7,2 | 6,6 | -0,6 | Tendință pozitivă, care se datorează descoperirii numărului de cazuri complicate și optimizării activității IMS spitalicești |
| | o5 | 5. Suma executată pentru cazuri acute, inclusiv chirurgie de zi | mii lei | 5 126 838 | 4 975 474 | -151 364,0 | Tendință pozitivă, urmare a incidenței scăzute a cazurilor tratate cu COVID-19 în raport cu cazurile necomplicate |
| De eficiență | e1 | 1. Costul mediu pentru un caz tratat acut validat, inclusiv chirurgie de zi | lei | 11 684,9 | 10 278,2 | -1 406,7 | Incidența cazurilor tratate cu complexitate majoră în diminuare |
| | e2 | 2. Costul mediu al unei zile de spitalizare prestate (acute) validate, inclusiv chirurgie de zi | lei | 1 621,1 | 1 564,8 | -56,3 | Durata de spitalizare direct proporțională cu complexitatea cazului tratat |
| | e3 | 3. Cheltuielile medii ale FAOAM pentru asistența medicală spitalicească pe persoană asigurată | lei | 2 494,4 | 2 721,1 | 226,7 | Nivelul de realizare a indicatorului a depășit prevederile |

III. Cheltuieli, mii lei

| Denumirea | Cod | | Aprobat | Precizat | Executat |
|----------------------------------|-------|---------|-------------|-------------|-------------|
| | P3 | Eos(k2) | | | |
| 1 | 2 | 3 | 4 | 5 | 6 |
| Asistența medicală spitalicească | 00179 | | 6 498 547,6 | 6 757 510,9 | 6 149 360,3 |
| CHELTUIELI | | 200000 | 6 498 547,6 | 6 757 510,9 | 6 149 360,3 |
| BUNURI ȘI SERVICII | | 220000 | 6 498 547,6 | 6 757 510,9 | 6 149 360,3 |
| Servicii medicale | | 222800 | 6 498 547,6 | 6 757 510,9 | 6 149 360,3 |
| Servicii medicale | | 222810 | 6 498 547,6 | 6 757 510,9 | 6 149 360,3 |

IV. Constatări, concluzii și recomandări

Nivelul de executare a indicatorilor de performanță asumați a fost determinat de creșterea solicitării serviciilor date de către populație, inclusiv în contextul situației epidemiologice și accesului limitat la servicii medicale spitalicești pe parcursul anilor pandemici precedenți.

Director general al CNAM

Director general adjuncț

Șef Direcție economie

(Signature)
M. Onofrei
(Signature)

Ion DODON

Nina Onofrei

Natalia Chihaia

**RAPORT
de performanță
la situația din 31 decembrie 2022**

Cod

| | | |
|-------------------------------------|---|-------|
| Autoritatea (Org1) | Compania Națională de Asigurări în Medicină | 0272 |
| Instituția (Org2) | Compania Națională de Asigurări în Medicină | 00500 |
| Grupa principală, grupa_subgrupa | Servicii medicale specializate | 0722 |
| Program | Sănătatea publică și serviciile medicale | 80 |
| Subprogram | Servicii de înaltă performanță | 11 |

I. Informație generală

| | |
|--|---|
| Scop | Acces la servicii medicale de înaltă performanță pentru persoanele asigurate |
| Obiective (pe termen mediu, cu accent pe anul pentru care se aprobă programul) | Sporirea accesului la servicii medicale de înaltă performanță persoanelor asigurate |
| Descriere succintă | Acest program include asistența medicală de înaltă performanță acordată de către prestatorii de servicii medicale conform contractelor încheiate cu Compania Națională de Asigurări în Medicină |

II. Indicatori de performanță

| Categori | Cod | Denumirea | Unitatea de măsură | Aprobat | Executat | Devieri | |
|--------------|-----|--|--------------------|---------|----------|----------------|--|
| | | | | | | Valoarea (+/-) | Explicații |
| 1 | 2 | 3 | 4 | 5 | 6 | 7 (6-5) | 8 |
| De rezultat | ri | Procentul de creștere a numărului de servicii medicale de înaltă performanță prestate persoanelor asigurate față de anul precedent | % | 1,0 | 9,1 | 8,1 | Nivelul de realizare a indicatorului a depășit cu mult prevederile, fiind o tendință pozitivă. |
| De produs | oi | Numărul de poziții în lista serviciilor de înaltă performanță | unități | 510 | 535 | 25 | Lista serviciilor de înaltă performanță a fost modificată prin HG nr.245/2022 |
| | o2 | Numărul de servicii de înaltă performanță prestate | unități | 597 376 | 643 020 | 45 644 | Tendință pozitivă, ce denotă un acces mai larg a persoanelor asigurate la servicii de înaltă performanță |
| De eficiență | e1 | Cheltuielile medii ale FAOAM pentru servicii medicale de înaltă performanță pe persoană asigurată | lei | 101,1 | 111,0 | 9,9 | Nivelul de realizare a indicatorului a depășit prevederile |
| | e2 | Costul mediu al unui serviciu de înaltă performanță prestat | lei | 434,8 | 390,1 | -44,7 | Se datorează negocierii tarifului la etapa de contractare a serviciilor de înaltă performanță |

III. Cheltuieli, mii lei

| Denumirea | Cod | | Aprobat | Precizat | Executat |
|---|-------|---------|-----------|-----------|-----------|
| | P3 | Eco(k2) | | | |
| 1 | 2 | 3 | 4 | 5 | 6 |
| Servicii medicale de înaltă performanță | 00197 | | 259 736,4 | 259 736,4 | 250 844,2 |
| CHELTUIELI | | 200000 | 259 736,4 | 259 736,4 | 250 844,2 |
| BUNURI ȘI SERVICII | | 220000 | 259 736,4 | 259 736,4 | 250 844,2 |
| Servicii medicale | | 222800 | 259 736,4 | 259 736,4 | 250 844,2 |
| Servicii medicale | | 222810 | 259 736,4 | 259 736,4 | 250 844,2 |

IV. Constatări, concluzii și recomandări

Nivelul de realizare a indicatorilor de performanță asumați este unul foarte bun. Astfel, depășirea numărului de servicii acordate, se datorează negocierii tarifului în partea de diminuare a acestuia la etapa de contractare a serviciilor de înaltă performanță și denotă un acces mai larg a persoanelor asigurate la servicii de înaltă performanță.

Director general al CNAM



Ion DODON

Director general adjunct



Nina Onofrei

Șef Direcție economie



Natalia Chihai

**RAPORT
 de performanță
 la situația din 31 decembrie 2022**

Cod

| | | |
|--------------------------------------|---|-------|
| Autoțitarea (Org1) | Compania Națională de Asigurări în Medicină | 0272 |
| Instituția (Org2) | Compania Națională de Asigurări în Medicină | 00500 |
| Grupa principală, grupă, subgrupă | Servicii spitalicești generale | 0731 |
| Program | Sănătatea publică și serviciile medicale | 80 |
| Subprogram | Servicii de îngrijire paliativă | 15 |

I. Informație generală

| | |
|--|---|
| Scop | Acces la servicii medicale de îngrijiri paliative calitative pentru persoanele asigurate |
| Obiective (pe termen mediu, cu accent pe anul pentru care se aprobă programul) | Asigurarea accesului la servicii medicale de îngrijiri paliative prestate persoanelor asigurate |
| Descriere succintă | Acest subprogram include prestarea serviciilor medicale paliative populației în cadrul prestatorilor de servicii medicale conform contractelor încheiate cu Compania Națională de Asigurări în Medicină |

II. Indicatori de performanță

| Categori | Cod | Denumirea | Unitatea de măsură | Aprobat | Executat | Devieri | |
|--------------|-----|---|--------------------|---------|----------|----------------|---|
| | | | | | | Valoarea (+/-) | Explicații |
| 1 | 2 | 3 | 4 | 5 | 6 | 7 (6-5) | 8 |
| De rezultat | r1 | 1. Procentul de creștere a numărului de zile-pat de îngrijiri paliative prestate persoanelor asigurate față de anul precedent | % | - | - | - | Indicatul va putea fi evaluat începând cu anul următor. |
| | r2 | 2. Procentul de creștere a numărului de vizite de îngrijiri paliative prestate persoanelor asigurate față de anul precedent | % | - | - | - | Indicatul va putea fi evaluat începând cu anul următor. |
| De produs | o1 | 1. Numărul total de zile-pat de îngrijiri paliative prestate | unități | 11 579 | 64 691 | 53 112 | Subprogramul dat este introdus începând cu anul 2022, de aceea aprecierea performanței în raport cu indicatorii planificați va fi mai obiectivă începând cu anul viitor |
| | o2 | 2. Numărul total de vizite de îngrijiri paliative prestate | unități | 28 051 | 22 240 | -5 811 | |
| De eficiență | o1 | 1. Cheltuielile medii ale FAOM pentru zile-pat de îngrijiri paliative pe persoană asigurată | lei | 21,8 | 25,3 | 3,5 | Indicatul va putea fi evaluat începând cu anul următor. |
| | o2 | 2. Cheltuielile medii ale FAOM pentru servicii medicale de îngrijiri paliative pe persoană asigurată | lei | 5,2 | 27,0 | 21,8 | |

III. Cheltuieli, mii lei

| Denumirea | Cod | | Aprobat | Precizat | Executat |
|------------------------------|-------|---------|----------|----------|----------|
| | PJ | Eco(kL) | | | |
| 1 | 2 | 3 | 4 | 5 | 6 |
| Îngrijiri medicale paliative | 00509 | | 69 285,7 | 69 285,7 | 61 124,3 |
| CHELTUIELI | | 200000 | 69 285,7 | 69 285,7 | 61 124,3 |
| BUNURI ȘI SERVICII | | 220000 | 69 285,7 | 69 285,7 | 61 124,3 |
| Servicii medicale | | 222800 | 69 285,7 | 69 285,7 | 61 124,3 |
| Servicii medicale | | 222810 | 69 285,7 | 69 285,7 | 61 124,3 |

IV. Constatări, concluzii și recomandări

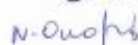
Reieșind din faptul că, subprogramul în cauză este unul nou, implementat începând cu anul 2022, urmare a delimitării serviciilor de îngrijiri paliative, care anterior au fost finanțate în cadrul subprogramelor „Asistența medicală spitalicească” și „Îngrijiri medicale comunitare și la domiciliu”, de aceea aprecierea performanței în raport cu indicatorii planificați va fi mai obiectivă începând cu anul viitor

Director general al CNAM



Ion DODON

Director general adjunct



Nina Onofrei

Șef Direcție economie



Natalia Chihaia

**RAPORT
 de performanță
 la situația din 31 decembrie 2022**

| | | | Cod |
|-----------------------------------|--|--|-------|
| Autoritatea (Org1) | Compania Națională de Asigurări în Medicină | | 0272 |
| Instițuția (Org2) | Compania Națională de Asigurări în Medicină | | 00500 |
| Grupa principală, grupă, subgrupă | Servicii spitalicești generale | | 0731 |
| Program | Sănătatea publică și serviciile medicale | | 80 |
| Subprogram | Servicii destinate compensării medicamentelor și dispozitivelor medicale | | 22 |

| I. Informație generală | |
|--|--|
| Scop | Sporirea accesului populației la medicamente și dispozitive medicale compensate |
| Obiective (pe termen mediu, cu accent pe anul pentru care se aprobă programul) | 1: Creșterea numărului de beneficiari de medicamente compensate urmare a extinderii listei medicamentelor compensate cu medicamente noi, compensarea medicamentelor pentru boli noi 2: Asigurarea accesului pacienților oncologici și pacienților diabetici la dispozitive medicale compensate în condiții de ambulator 3: Implementarea mecanismelor care au drept scop diminuarea co-plății pacienților pentru medicamente prescrise |
| Descriere succintă | Acest subprogram prevede compensarea costurilor la medicamente și dispozitive medicale prescrise de către prestatorii de servicii medicale pentru tratamentul pacienților în condiții de ambulator, și ulterior eliberate populației de către farmacii, conform contractelor încheiate cu Compania Națională de Asigurări în Medicină |

| II. Indicatori de performanță | | | | | | | |
|-------------------------------|-----|---|--------------------|---------|----------|----------------|---|
| Categori | Cod | Denumirea | Unitatea de măsură | Aprobat | Executat | Devieri | |
| | | | | | | Valoarea (+/-) | Explicații |
| 1 | 2 | 3 | 4 | 5 | 6 | 7 | 8 |
| De rezultat | rl | 1. Rata populației care beneficiază de medicamente și dispozitive medicale compensate | % | 35 | 30 | -5 | Mecanismul de compensare prevede acoperirea cheltuielilor pentru maladiile prioritare stabilite prin principiile documente de politici. Pentru atingerea indicatorului stabilit este necesar de extins grupul de maladii prioritare pentru care se vor compensa medicamente și de care vor beneficia grupa noi de pacienți. Obiectivul pentru a.2022 a fost de a înfrunța „copul de medicamente” pentru maladiile existente precum diabet zaharat, maladii cardiovasculare, astfel asigurând accesul la medicamente noi/innovatoare. La fel a fost extinsă Lista compensatelor cu o maladie nouă – tratament în îngrijiri paliative de care au beneficiat suplimentar în anul 2022 doar 404 pacienți. |
| De proces | o1 | 1. Numărul de beneficiari de medicamente compensate | persoane | 805 195 | 770 563 | -34 632 | Necesitatea se explică prin modificarea mecanismului de asigurare cu dispozitive medicale: de la achiziții centralizate la un mecanism nou de compensare aprobat în semestrul II al a.2022. |
| | o2 | 2. Numărul de beneficiari de dispozitive medicale compensate | persoane | 121 627 | 22 428 | -99 199 | Nivelul de realizare a indicatorului a depășit prevederile |
| De eficiență | el | 1. Rata medie de compensare a medicamentelor și dispozitivelor medicale compensate per rețetă | % | 92,0 | 94,1 | 2,1 | Nivelul de realizare a indicatorului a depășit prevederile |

| III. Cheltuieli, mii lei | | | | | |
|--|-------|----------|-----------|-----------|------------|
| Denumirea | Cod | | Aprobat | Precizat | Executat |
| | P3 | Exec(k2) | | | |
| 1 | 2 | 3 | 4 | 5 | 6 |
| CHELTUIELI, total | | 260000 | 763 887,4 | 863 887,4 | 760757,60 |
| BUNURI ȘI SERVICII | | 220000 | 763 887,4 | 863 887,4 | 760757,60 |
| Servicii medicale | | 222800 | 763 887,4 | 863 887,4 | 760757,60 |
| Servicii medicale | | 222810 | 763 887,4 | 863 887,4 | 760757,60 |
| Asigurarea compensării dispozitivelor medicale | 00514 | | 53 955,1 | 53 955,1 | 6044,30 |
| CHELTUIELI | | 260000 | 53 955,1 | 53 955,1 | 6044,30 |
| BUNURI ȘI SERVICII | | 220000 | 53 955,1 | 53 955,1 | 6044,30 |
| Servicii medicale | | 222800 | 53 955,1 | 53 955,1 | 6044,30 |
| Servicii medicale | | 222810 | 53 955,1 | 53 955,1 | 6044,30 |
| Asigurarea compensării medicamentelor | 00515 | | 789 932,3 | 809 932,3 | 754 713,30 |
| CHELTUIELI | | 260000 | 789 932,3 | 809 932,3 | 754 713,30 |
| BUNURI ȘI SERVICII | | 220000 | 789 932,3 | 809 932,3 | 754 713,30 |
| Servicii medicale | | 222800 | 789 932,3 | 809 932,3 | 754 713,30 |
| Servicii medicale | | 222810 | 789 932,3 | 809 932,3 | 754 713,30 |

IV. Constatări, concluzii și recomandări

Realizarea indicatorilor de performanță asumați au fost determinați de extinderea Listei medicamentelor compensate cu medicamente noi/innovatoare, includerea dispozitivelor medicale spre compensare, modificarea metodologiei de calcul a sumelor fixe compensate care a generat creșterea considerabilă a ratei de compensare per rețetă, creșterea sumei compensate per beneficiar.

Indicatorii precum creșterea numărului de beneficiari și respectiv majorarea ratei de acoperire a populației beneficiare de medicamente și dispozitive medicale compensate pot fi realizați doar prin includerea maladiilor noi de tratament cărora vor beneficia noi grupe de pacienți.

Pentru anul 2023, Consiliul pentru medicamente compensate, urmează să revizuiască prioritățile strategice privind maladiile pentru care se vor include noi medicamente în lista compensatelor.

Director general al CNAM

Ion DODON

Director general adjunct

Nina Onufrei

Șef Direcție economie

Natalia Chihai

**RAPORT
de performanță
la situația din 31 decembrie 2022**

Cod

| | | |
|-----------------------------------|---|-------|
| Autoritatea (Org1) | Compania Națională de Asigurări în Medicină | 0272 |
| Instituția (Org2) | Compania Națională de Asigurări în Medicină | 00500 |
| Grupa principală, grupa, subgrupa | Alte servicii în domeniul ocrotirii sănătății | 0769 |
| Program | Sănătatea publică și serviciile medicale | 80 |
| Subprogram | Management al fondului de rezervă al asigurării obligatorii de asistență medicală | 17 |

I. Informație generală

| | |
|--|--|
| Scop | Fondul de rezervă al AOAM este gestionat eficient pentru a garanta prestarea la timp a serviciilor medicale persoanelor care au nevoie de tratament urgent |
| Obiective (pe termen mediu, cu accent pe anul pentru care se aprobă programul) | Acoperirea a 100% de servicii medicale pentru persoanele care au nevoie de tratament urgent în cazul situațiilor neprevăzute (epidemiologice) sau neacumulării veniturilor la nivel planificat |
| Descriere succintă | Acest subprogram prevede gestionarea fondului de rezervă al asigurării obligatorii de asistență medicală |

II. Indicatori de performanță

| Categoriile | Cod | Denumirea | Unitatea de măsură | Aprobat | Executat | Devieri | |
|--------------|-----|---|--------------------|----------|----------|----------------|---|
| | | | | | | Valoarea (+/-) | Explicații |
| 1 | 2 | 3 | 4 | 5 | 6 | 7 (6-5) | 8 |
| De rezultat | r1 | 1. Acoperirea cheltuielilor suplimentare legate de prestarea serviciilor medicale curente din resursele fondului de rezervă | | 100,0 | | | În anul 2022 mijloacele din fondul de rezervă nu au fost utilizate. |
| De produs | o1 | 1. Cheltuielile din fondul de rezervă | | 10 000,0 | | | |
| De eficiență | e1 | 1. Ponderea executării planului | | 100,0 | | | |

III. Cheltuieli, mii lei

| Denumirea | Cod | | Aprobat | Precizat | Executat |
|---|-------|---------|----------|----------|----------|
| | P3 | Eco(k2) | | | |
| 1 | 2 | 3 | 4 | 5 | 6 |
| Servicii medicale acordate prin sistemul de asigurare obligatorie de asistență medicală | 00176 | | 10 000,0 | 10 000,0 | 0,0 |
| CHELTUIELI | | 200000 | 10 000,0 | 10 000,0 | 0,0 |
| BUNURI ȘI SERVICII | | 220000 | 10 000,0 | 10 000,0 | 0,0 |
| Servicii medicale | | 222800 | 10 000,0 | 10 000,0 | 0,0 |
| Servicii medicale | | 222810 | 10 000,0 | 10 000,0 | 0,0 |


IV. Constatări, concluzii și recomandări


Pe parcursul anului 2022 situații care să necesite utilizarea mijloacelor din fondul de rezervă nu au avut loc.

Director general al CNAM

Director general adjunct

Șef Direcție economie


 Ion DODON

 Nina Onofrei

 Natalia Chihai

Ion DODON

Nina Onofrei

Natalia Chihai

**RAPORT
 de performanță
 la situația din 31 decembrie 2022**

| | | Cod |
|-----------------------------------|--|-------|
| Autoritatea (Org1) | Compania Națională de Asigurări în Medicină | 0272 |
| Instituția (Org2) | Compania Națională de Asigurări în Medicină | 00500 |
| Grupa principală, grupa, subgrupa | Servicii de sănătate publică | 0740 |
| Program | Sănătatea publică și serviciile medicale | 80 |
| Subprogram | Programe naționale și speciale în domeniul ocrotirii sănătății | 18 |

| I. Informație generală | |
|--|---|
| Scop | Sănătate publică fortificată și creșterea calității vieții pacienților ce necesită asistență medicală specifică |
| Obiective (pe termen mediu, cu accent pe anul pentru care se aprobă programul) | Îmbunătățirea și eficientizarea accesului populației la servicii medicale specifice |
| Descriere succintă | Acest subprogram include realizarea măsurilor de profilaxie (de prevenire a riscurilor de îmbolnăvire, informarea populației în vederea promovării unui mod sănătos de viață; prevenirea și reducerea stărilor epidemiologice la nivel național, alte activități) din Fondul măsurilor de profilaxie, realizate de către Compania Națională de Asigurări în Medicină. |

| II. Indicatori de performanță | | | | | | | | |
|-------------------------------|-----|--|--------------------|---------|----------|----------------|--|--|
| Categoriile | Cod | Denumirea | Unitatea de măsură | Aprobat | Executat | Devieri | | |
| | | | | | | Valoarea (+/-) | Explicații | |
| 1 | 2 | 3 | 4 | 5 | 6 | 7 (6-5) | 8 | |
| De rezultat | r1 | 1. Ponderea persoanelor din grupurile de risc care au beneficiat de vaccinare opțională (suplimentară) | % | 98,0 | | | | Positiv sondei ANSP nr. 01-14/2-98 din 10.01.2023 datele privind numărul total al beneficiarilor de vaccinare opțională pentru anul 2022 vor fi disponibile în prima decadă a lunii martie 2023. |
| | r2 | 2. Ponderea cheltuielilor executate din Fondul măsurilor de profilaxie față de cele aprobate | % | 100,0 | 73,7 | -26,3 | Neexecutarea deplină se datorează neimplementării unor activități de profilaxie și prevenire a riscurilor de îmbolnăvire, acceptate pentru finanțare în bază de proiecte, precum și executării parțiale a activităților de screening în scopul depistării precoce a îmbolnăvirilor. | |
| De produs | o1 | 1. Numărul persoanelor care au beneficiat de vaccinare opțională (suplimentară) finanțate din FMP | persoane | 129 200 | 237 000 | 107 800,0 | Numărul persoanelor care au beneficiat de vaccinare opțională a depășit cel preconizat. | |
| | o2 | 2. Numărul persoanelor care au beneficiat de examinări profilactice (screening) finanțate din FMP | persoane | 50 300 | 37 693 | -12 607,0 | Ponderea persoanelor care au beneficiat de examinări profilactice constitue 74,9% din indicatorul aprobat. Decizia privind organizarea și desfășurarea screening-urilor pulmonare și mamare, precum și organizarea serviciilor stomatologice a fost aprobată prin Ordinul MS la sfârșitul lunii martie curent. Totodată, Ordinul MS cu privire la pilotarea componentei iFOB test în screeningul cancerului colorectal a fost aprobat la 27.10.2022. | |
| De eficiență | e1 | 1 Cheltuielile anuale din Fondul măsurilor de profilaxie pe cap de locuitor | lei | 14,7 | 10,7 | -4,0 | Nivelul redus al cheltuielilor anuale din fondul de dezvoltare pe cap de locuitor se explică prin valorificarea incompletă a mijloacelor prevăzute. | |

| III. Cheltuieli, mii lei | | | | | |
|---|-------|---------|-----------------|-----------------|-----------------|
| Denumirea | Cod | | Aprobat | Precizat | Executat |
| | P3 | Eco(k2) | | | |
| 1 | 2 | 3 | 4 | 5 | 6 |
| Programe de sănătate cu destinație specială | 00180 | | 50 000,0 | 50 000,0 | 36 843,7 |
| CHELTUIELI | | 2+3 | 50 000,0 | 50 000,0 | 36 843,7 |
| BUNURI ȘI SERVICII | | 220000 | 20 000,0 | 20 000,0 | 11 646,2 |
| Servicii medicale | | 222800 | 20 000,0 | 20 000,0 | 11 646,2 |
| Servicii medicale | | 222810 | 20 000,0 | 20 000,0 | 11 646,2 |
| STOCURI DE MATERIALE CIRCULANTE | | 330000 | 30 000,0 | 30 000,0 | 25 197,5 |
| Măsurarea valorii medicamentelor și materialelor sanitare | | 334100 | 30 000,0 | 30 000,0 | 25 197,5 |
| Procurarea medicamentelor și materialelor sanitare | | 334110 | 30 000,0 | 30 000,0 | 25 197,5 |

| IV. Constatări, concluzii și recomandări |
|--|
| Principalele cauze a valorificării incomplete în anul curent a mijloacelor subprogramului sînt următoarele: - achiziționarea vaccinului antigripal la un preț mai redus față de estimările inițiale; - organizarea și desfășurarea examinărilor profilactice (screening) în scopul depistării precoce a îmbolnăvirilor a fost aprobată de către Ministerul Sănătății la sfârșitul lunii martie, iar Ordinul MS cu privire la pilotarea componentei iFOB test în screeningul cancerului colorectal a fost la sfârșitul lunii octombrie curent. - nedepunerea sau necoresponderea dosarelor cu cerințele stabilite de către CNAM a determinat neexecutarea activităților de profilaxie și prevenire a riscurilor de îmbolnăvire acceptate pentru finanțare în bază de proiecte. |

Director general al CNAM

Director general adjunct

Șef Direcție economie

Ion Dodon
M. Onofrei
Natalia Chihai

Ion DODON

Nina Onofrei

Natalia Chihai

**RAPORT
de performanță
la situația din 31 decembrie 2022**

| | | Cod |
|-----------------------------------|--|-------|
| Autoritatea (Org1) | Compania Națională de Asigurări în Medicină | 0272 |
| Instituția (Org2) | Compania Națională de Asigurări în Medicină | 00500 |
| Grupa principală, grupa, subgrupa | Alte servicii în domeniul ocrotirii sănătății | 0769 |
| Program | Sănătatea publică și serviciile medicale | 80 |
| Subprogram | Dezvoltarea și modernizarea instituțiilor din domeniul ocrotirii sănătății | 19 |

| I. Informație generală | |
|--|---|
| Scop | Baza tehnico-materială a instituțiilor medico-sanitare fortificată |
| Obiective (pe termen mediu, cu accent pe anul pentru care se aprobă programul) | Creșterea numărului de instituții medico-sanitare publice dotate cu utilaje și dispozitive medicale, cu cel puțin 5% până în anul 2024 în comparație cu anul 2018 |
| Descriere succintă | Acest subprogram prevede acțiuni de asigurare a dezvoltării bazei tehnico-materiale a instituțiilor medico-sanitare publice de toate nivelele realizate din contul Fondului de dezvoltare și modernizare a prestatorilor publici de servicii medicale |

| II. Indicatoari de performanță | | | | | | | |
|--------------------------------|-----|---|--------------------|---------|----------|----------------|---|
| Categori | Cod | Denumirea | Unitatea de măsură | Aprobat | Executat | Devieri | |
| | | | | | | Valoarea (+/-) | Explicații |
| 1 | 2 | 3 | 4 | 5 | 6 | 7 (6-5) | 8 |
| De rezultat | r1 | 1. Ponderea cheltuielilor Fondului de dezvoltare și modernizare a prestatorilor publici de servicii medicale executat față de cel aprobat | % | 100 | 65,8 | -34,2 | Valorificarea incompletă a mijloacelor fondului de dezvoltare derivă în cea mai mare parte din cauza neexecutării din diverse motive a 3 contracte de finanțare a proiectelor. |
| | r2 | 2. Ponderea instituțiilor medico-sanitare publice care beneficiază de mijloace din fondul de dezvoltare pentru dotarea cu utilaje și dispozitive din totalul instituțiilor medico-sanitare câștigătoare | % | 54 | 50,0 | -4,0 | Indicatorul a atins practic nivelul propus. Din cele 16 IMSP proiectele cărora au fost desemnate câștigătoare ale concursului, 8 au fost dotate cu utilaje și dispozitive medicale. |
| De produs | o1 | 1. Numărul instituțiilor dotate cu dispozitive | unități | 6 | 8 | 2 | Indicatorul a depășit nivelul propus. |
| De eficiență | e1 | 1. Cheltuielile anuale din fondul de dezvoltare pe cap de locuitor | lei | 4,4 | 2,9 | -1,5 | Nivelul redus al cheltuielilor anuale din fondul de dezvoltare pe cap de locuitor se explică prin valorificarea incompletă a cheltuielilor prevăzute. |

| III. Cheltuieli, mii lei | | | | | |
|--------------------------------------|-------|---------|----------|-----------|----------|
| Denumirea | Cod | | Aprobat | Preclizat | Executat |
| | P3 | Eco(k2) | | | |
| 1 | 2 | 3 | 4 | 5 | 6 |
| Consolidarea bazei tehnico-materiale | 00069 | | 15 000,0 | 15 000,0 | 9 863,3 |
| CHELTUIELI | | 200000 | 15 000,0 | 15 000,0 | 9 863,3 |
| MIJLOACE FIXE | | 310000 | 15 000,0 | 15 000,0 | 9 863,3 |

| IV. Constatări, concluzii și recomandări |
|---|
| Acțiunile întreprinse în implementarea proiectelor s-au soldat cu realizarea parțială a indicatorilor de performanță, urmare a influenței unor factori obiectivi și subiectivi. Astfel, valorificarea incompletă a fondului de dezvoltare și respectiv nivelul redus al cheltuielilor anuale pe cap de locuitor, derivă în cea mai mare parte din cauza neexecutării din diverse motive a 3 contracte de finanțare a proiectelor, precum și din diferența dintre sumele contractelor de finanțare și sumele contractelor de achiziții, precum și tergiversarea procedurilor de achiziții publice. |

Director general al CNAM

Director general adjunct

Șef Direcție economie


N. Onofrei


Ion DODON

Nina Onofrei

Natalia Chihai

SITUAȚIILE FINANCIARE

pentru perioada 01.01.2022 - 31.12.2022

Entitatea: COMPANIA NAȚIONALĂ DE ASIGURĂRI ÎN MEDICINĂ

Cod CUIF: 37702139

Cod IDNO: 1007601007778

Sediul:

MD: 2012

Rădonul(municipiul): 102, DOF CENTRU

Cod CUATM: 0130, SEC. CENTRU

Strada: Viața Pincalab nr.46

Activitatea principală: K6630, Activități de administrare a fondurilor

Forma de proprietate: 12, Proprietatea de stat

Forma organizatorico-juridică: 880, Instituții publice

Date de contact:

Telefon: (022)780-270

WEB: secretariat@cnam.gov

E-mail: serciu.negrutu@cnam.gov.md

Numele și coordonatele al contabilului-șef: DI (dna) Negritu Serciu Tel. (022)780-270

Numărul mediu al salariaților în perioada de gestiune: 274 persoane. **Confirmat lipsa salariilor**

Persoanele responsabile de semnarea situațiilor financiare* Ion DODOT



Unitatea de măsură: leu

BILANȚUL

la 31.12.2022

Anexa 1

| Nr. cpt. | Indicatori | Cod rd. | Sold la | |
|----------|---|---------|---------------------------------|---------------------------------|
| | | | Începutul perioadei de gestiune | Sfârșitul perioadei de gestiune |
| 1 | 2 | 3 | 4 | 5 |
| | ACTIV | | | |
| A. | ACTIVE IMOBILIZATE | | | |
| | I. Imobilizări necorporale | | | |
| | 1. Imobilizări necorporale în curs de execuție | 010 | 9376060 | 9376060 |
| | 2. Imobilizări necorporale în exploatare, total | 020 | 8020636 | 5160165 |
| | din care: | | | |
| | 2.1. concesiuni, licențe și mărci | 021 | 40500 | 0 |
| | 2.2. drepturi de autor și titluri de protecție | 022 | | |
| | 2.3. programe informatice | 023 | 7980136 | 5159284 |
| | 2.4. alte imobilizări necorporale | 024 | | 881 |
| | 3. Fond comercial | 030 | | |
| | 4. Avansuri acordate pentru imobilizări necorporale | 040 | | |
| | Total imobilizări necorporale (rd.010 + rd.020 + rd.030 + rd.040) | 050 | 17396696 | 14536225 |
| | II. Imobilizări corporale | | | |

| | | | |
|--|-----|----------|----------|
| 1. Imobilizări corporale în curs de execuție | 060 | | 858594 |
| 2. Terenuri | 070 | | |
| 3. Mijloace fixe, total | 080 | 30161973 | 27023319 |
| din care: | | | |
| 3.1. dădiri | 081 | 28207152 | 25304641 |
| 3.2. construcții speciale | 082 | 334331 | 317351 |
| 3.3. mașini, utilaje și instalații tehnice | 083 | 760632 | 502277 |
| 3.4. mijloace de transport | 084 | 482164 | 233346 |
| 3.5. inventar și mobilier | 085 | 94995 | 31801 |
| 3.6. alte mijloace fixe | 086 | 282699 | 633903 |
| 4. Resurse minerale | 090 | | |
| 5. Active biologice imobilizate | 100 | | |
| 6. Investiții imobiliare | 110 | | |
| 7. Avansuri acordate pentru imobilizări corporale | 120 | | |
| Total imobilizări corporale (rd.060 + rd.070 + rd.080 + rd.090 + rd.100 + rd.110 + rd.120) | 130 | 30161973 | 27881913 |
| III. Investiții financiare pe termen lung | | | |
| 1. Investiții financiare pe termen lung în părți neafiliate | 140 | | |
| 2. Investiții financiare pe termen lung în părți afiliate, total | 150 | | |
| din care: | | | |
| 2.1. acțiuni și cote de participație deținute în părți afiliate | 151 | | |
| 2.2. împrumuturi acordate părților afiliate | 152 | | |
| 2.3. împrumuturi acordate aferente intereselor de participare | 153 | | |
| 2.4. alte investiții financiare | 154 | | |
| Total investiții financiare pe termen lung (rd.140 + rd.150) | 160 | | |
| IV. Creanțe pe termen lung și alte active imobilizate | | | |
| 1. Creanțe comerciale pe termen lung | 170 | | |
| 2. Creanțe ale părților afiliate pe termen lung | 180 | | |
| inclusiv: creanțe aferente intereselor de participare | 181 | | |
| 3. Alte creanțe pe termen lung | 190 | | |
| 4. Cheltuieli anticipate pe termen lung | 200 | | |
| 5. Alte active imobilizate | 210 | | |
| Total creanțe pe termen lung și alte active imobilizate (rd.170 + rd.180 + rd.190 + rd.200 + rd.210) | 220 | | |
| TOTAL ACTIVE IMOBILIZATE (rd.050 + rd.130 + rd.160 + rd.220) | 230 | 47558669 | 42418138 |
| B. ACTIVE CIRCULANTE | | | |
| I. Stocuri | | | |
| 1. Materiale și obiecte de mică valoare și scurtă durată | 240 | 1727107 | 1983650 |
| 2. Active biologice circulante | 250 | | |
| 3. Producția în curs de execuție | 260 | | |
| 4. Produse și mărfuri | 270 | 0 | |
| 5. Avansuri acordate pentru stocuri | 280 | 291 | 366 |
| Total stocuri (rd.240 + rd.250 + rd.260 + rd.270 + rd.280) | 290 | 1727398 | 1984016 |

| | | | |
|--|-----|-----------|------------|
| II. Creanțe curente și alte active circulante | | | |
| 1. Creanțe comerciale curente | 300 | | |
| 2. Creanțe ale părților afiliate curente | 310 | | |
| inclusiv: creanțe aferente intereselor de participare | 311 | | |
| 3. Creanțe ale bugetului | 320 | | |
| 4. Creanțele ale personalului | 330 | 70137 | 14193 |
| 5. Alte creanțe curente | 340 | 130683042 | 183406834 |
| 6. Cheltuieli anticipate curente | 350 | 34669 | 115964 |
| 7. Alte active circulante | 360 | 63962 | 55175 |
| Total creanțe curente și alte active circulante (rd.300 + rd.310 + rd.320 + rd.330 + rd.340 + rd.350 + rd.360) | 370 | 130851810 | 183592166 |
| III. Investiții financiare curente | | | |
| 1. Investiții financiare curente în părți neafiliate | 380 | | |
| 2. Investiții financiare curente în părți afiliate, total | 390 | | |
| din care: | | | |
| 2.1. acțiuni și cote de participare deținute în părțile afiliate | 391 | | |
| 2.2. împrumuturi acordate părților afiliate | 392 | | |
| 2.3. împrumuturi acordate aferente intereselor de participare | 393 | | |
| 2.4. alte investiții financiare în părți afiliate | 394 | | |
| Total investiții financiare curente (rd.380 + rd.390) | 400 | | |
| IV. Numerar și documente bănești | 410 | 674689838 | 1350913800 |
| TOTAL ACTIVE CIRCULANTE (rd.290 + rd.370 + rd.400 + rd.410) | 420 | 807269046 | 1535489982 |
| TOTAL ACTIVE (rd.230 + rd.420) | 430 | 854827715 | 1578908120 |
| P A S I V | | | |
| C. CAPITAL PROPRIU | | | |
| I. Capital social și neînregistrat | | | |
| 1. Capital social | 440 | | |
| 2. Capital nevărsat | 450 | { | { |
| 3. Capital neînregistrat | 460 | } | } |
| 4. Capital retras | 470 | { | { |
| 5. Patrimoniul primit de la stat cu drept de proprietate | 480 | } | } |
| Total capital social și neînregistrat (rd.440 + rd.450 + rd.460 + rd.470 + rd.480) | 490 | | |
| II. Prime de capital | 500 | | |
| III. Rezerve | | | |
| 1. Capital de rezervă | 510 | | |
| 2. Rezerve statutare | 520 | | |
| 3. Alte rezerve | 530 | | |
| Total rezerve (rd.510 + rd.520 + rd.530) | 540 | | |
| IV. Profit (pierdere) | | | |
| 1. Corecții ale rezultatelor anilor precedenți | 550 | X | |
| 2. Profit nerepartizat (pierdere neacoperită) al anilor precedenți | 560 | | |

| | | | | |
|----|--|-----|-----------|------------|
| | 3. Profit net (pierdere netă) al perioadei de gestiune | 570 | X | |
| | 4. Profit utilizat al perioadei de gestiune | 580 | X | (|
| | Total profit (pierdere) (rd.550 + rd.560 + rd.570 + rd.580) | 590 | |) |
| | V. Rezerve din reevaluare | 600 | | |
| | VI. Alte elemente de capital propriu | 610 | | |
| | TOTAL CAPITAL PROPRIU (rd.490 + rd.500 + rd.540 + rd.590 + rd.600 + rd.610) | 620 | | |
| | DATORII PE TERMEN LUNG | | | |
| | 1. Credite bancare pe termen lung | 630 | | |
| | 2. Împrumuturi pe termen lung | 640 | | |
| | din care: | | | |
| | 2.1. Împrumuturi din emisiunea de obligațiuni | 641 | | |
| | inclusiv: împrumuturi din emisiunea de obligațiuni convertibile | 642 | | |
| | 2.2. alte împrumuturi pe termen lung | 643 | | |
| D. | 3. Datorii comerciale pe termen lung | 650 | | |
| | 4. Datorii față de părțile afiliate pe termen lung | 660 | | |
| | inclusiv: datorii aferente intereselor de participare | 661 | | |
| | 5. Avansuri primite pe termen lung | 670 | | |
| | 6. Venituri anticipate pe termen lung | 680 | 405088384 | 402666575 |
| | 7. Alte datorii pe termen lung | 690 | | |
| | TOTAL DATORII PE TERMEN LUNG (rd.630 + rd.640 + rd.650 + rd.660 + rd.670 + rd.680 + rd.690) | 700 | 405088384 | 402666575 |
| | DATORII CURENTE | | | |
| | 1. Credite bancare pe termen scurt | 710 | | |
| | 2. Împrumuturi pe termen scurt, total | 720 | | |
| | din care: | | | |
| | 2.1. Împrumuturi din emisiunea de obligațiuni | 721 | | |
| | inclusiv: împrumuturi din emisiunea de obligațiuni convertibile | 722 | | |
| | 2.2. alte împrumuturi pe termen scurt | 723 | | |
| | 3. Datorii comerciale curente | 730 | 320303339 | 335359496 |
| | 4. Datorii față de părțile afiliate curente | 740 | | |
| | inclusiv: datorii aferente intereselor de participare | 741 | | |
| | 5. Avansuri primite curente | 750 | | |
| | 6. Datorii față de personal | 760 | | |
| | 7. Datorii privind asigurările sociale și medicale | 770 | | |
| | 8. Datorii față de buget | 780 | | |
| | 9. Datorii față de proprietari | 790 | | |
| | 10. Venituri anticipate curente | 800 | 129037033 | 836339449 |
| | 11. Alte datorii curente | 810 | 396959 | 1269660 |
| | TOTAL DATORII CURENTE (rd.710 + rd.720 + rd.730 + rd.740 + rd.750 + rd.760 + rd.770 + rd.780 + rd.790 + rd.800 + rd.810) | 820 | 449739331 | 1172968605 |
| F. | PROVIZIOANE | | | |
| | 1. Provizioane pentru beneficiile angajaților | 830 | | |
| | 2. Provizioane pentru garanții acordate cumpărătorilor/clientilor | 840 | | |

| | | | |
|---|-----|-----------|------------|
| 3. Provizioane pentru impozite | 850 | | |
| 4. Alte provizioane | 860 | | 3272940 |
| TOTAL PROVIZIOANE (rd.830 + rd.840 + rd.850 + rd.860) | 870 | | 3272940 |
| TOTAL PASIVE (rd.620 + rd.700 + rd.820 + rd.870) | 880 | 854827715 | 1578908120 |

SITUAȚIA DE PROFIT ȘI PIERDERE

de la până la

Anexa 2

| Indicatori | Cod rd. | Perioada de gestiune | |
|---|---------|----------------------|-------------|
| | | precedenta | curenta |
| 1 | 2 | 3 | 4 |
| Venituri din vânzări, total | 010 | 11540026129 | 11971424276 |
| din care: | | | |
| venituri din vânzarea produselor și mărfurilor | 011 | | |
| venituri din prestarea serviciilor și executarea lucrărilor | 012 | 11540026129 | 11971424276 |
| venituri din contracte de construcție | 013 | | |
| venituri din contracte de leasing | 014 | | |
| venituri din contracte de microfinanțare | 015 | | |
| alte venituri din vânzări | 016 | | |
| Costul vânzărilor, total | 020 | 11505117553 | 11874940430 |
| din care: | | | |
| valoarea contabilă a produselor și mărfurilor vândute | 021 | | |
| costul serviciilor prestate și lucrărilor executate terților | 022 | 11505117553 | 11874940430 |
| costuri aferente contractelor de construcție | 023 | | |
| costuri aferente contractelor de leasing | 024 | | |
| costuri aferente contractelor de microfinanțare | 025 | | |
| alte costuri aferente vânzărilor | 026 | | |
| Profit brut (pierdere brută) (rd.010 - rd.020) | 030 | 34908576 | 96483846 |
| Alte venituri din activitatea operațională | 040 | 55022201 | 2431017 |
| Cheltuieli de distribuție | 050 | | |
| Cheltuieli administrative | 060 | 88334782 | 96339332 |
| Alte cheltuieli din activitatea operațională | 070 | 1596995 | 2575531 |
| Rezultatul din activitatea operațională: profit (pierdere) (rd.030 + rd.040 - rd.050 - rd.060 - rd.070) | 080 | 0 | 0 |
| Venituri financiare, total | 090 | | |
| din care: | | | |
| venituri din interese de participare | 091 | | |
| inclusiv: veniturile obținute de la părțile afiliate | 092 | | |
| venituri din dobânzi | 093 | | |
| inclusiv: veniturile obținute de la părțile afiliate | 094 | | |
| venituri din alte investiții financiare pe termen lung | 095 | | |
| inclusiv: veniturile obținute de la părțile afiliate | 096 | | |
| venituri aferente ajustărilor de valoare privind investițiile financiare pe termen lung și curente | 097 | | |
| venituri din ieșirea investițiilor financiare | 098 | | |
| venituri aferente diferențelor de curs valutar și de sumă | 099 | | |

| | | | |
|---|-----|---|---------|
| Cheltuieli financiare, total | 100 | | |
| din care: | | | |
| cheltuieli privind dobânzile | 101 | | |
| inclusiv: cheltuielile aferente părților afiliate | 102 | | |
| cheltuieli aferente ajustărilor de valoare privind investițiile financiare pe termen lung și curente | 103 | | |
| cheltuieli aferente ieșirii investițiilor financiare | 104 | | |
| cheltuieli aferente diferențelor de curs valutar și de sumă | 105 | | |
| Rezultatul: profit (pierdere) financiar(ă) (rd.090 - rd.100) | 110 | | |
| Venituri cu active imobilizate și excepționale | 120 | | 1936687 |
| Cheltuieli cu active imobilizate și excepționale | 130 | | 1936687 |
| Rezultatul din operațiuni cu active imobilizate și excepționale: profit (pierdere) (rd.120 - rd.130) | 140 | | 0 |
| Rezultatul din alte activități: profit (pierdere) (rd.110 + rd.140) | 150 | | 0 |
| Profit (pierdere) până la impozitare (rd.090 + rd.150) | 160 | 0 | 0 |
| Cheltuieli privind impozitul pe venit | 170 | | |
| Profit net (pierdere netă) al perioadei de gestiune (rd.160 - rd.170) | 180 | 0 | 0 |

SITUAȚIA MODIFICĂRILOR CAPITALULUI PROPRIU

de la până la

Anexa 3

| Nr. d/o | Indicatori | Cod rd | Sold la începutul perioadei de gestiune | Majorări | Diminuări | Sold la sfârșitul perioadei de gestiune |
|---------|---|--------|---|----------|-----------|---|
| 1 | 2 | 3 | 4 | 5 | 6 | 7 |
| | Capital social și neînregistrat | | | | | |
| | 1. Capital social | 010 | | | | |
| | 2. Capital versat | 020 | () | () | () | () |
| | 3. Capital neînregistrat | 030 | | | | |
| I. | 4. Capital retras | 040 | () | () | () | () |
| | 5. Reșimoniul primit de la stat cu drept de proprietate | 050 | | | | |
| | Total capital social și neînregistrat (rd.010 + rd.020 + rd.030 + rd.040 + rd.050) | 060 | | | | |
| II. | Prime de capital | 070 | | | | |
| | Rezerve | | | | | |
| | 1. Capital de rezervă | 080 | | | | |
| III. | 2. Rezerve statutare | 090 | | | | |
| | 3. Alte rezerve | 100 | | | | |
| | Total rezerve (rd.080 + rd.090 + rd.100) | 110 | | | | |
| IV. | Profit (pierdere) | | | | | |
| | 1. Corecții ale rezultatelor anilor precedenți | 120 | X | | | |
| | 2. Profit nerepartizat (pierdere nescopertă) al anilor precedenți | 130 | | | | |
| | 3. Profit net (pierdere netă) al perioadei de gestiune | 140 | X | | | |
| | 4. Profit utilizat al perioadei de gestiune | 150 | X | (| (| (|

| | | | | | |
|-----|---|-----|---|---|---|
| | | |) |) |) |
| | Total profit (pierdere) (rd.120 + rd.130 + rd.140 + rd.150) | 160 | | | |
| V. | Rezerve din reevaluare | 170 | | | |
| VI. | Alte elemente de capital propriu | 180 | | | |
| | Total capital propriu (rd.060 + rd.070 + rd.110 + rd.160 + rd.170 + rd.180) | 190 | | | |

SITUAȚIA FLUXURILOR DE NUMERAR

de la pînă la

Anexa 4

| Indicatori | Cod rd | Perioada de gestiune | |
|---|--------|----------------------|-------------|
| | | precedentă | curentă |
| 1 | 2 | 3 | 4 |
| Fluxuri de numerar din activitatea operațională | | | |
| Încasări din vânzări | 010 | | |
| Plăți pentru stocuri și servicii procurate | 020 | 11471512650 | 11881424466 |
| Plăți către angajați și organe de asigurare socială și medicală | 030 | 76011203 | 80556049 |
| Dobînză plătită | 040 | | |
| Plata impozitului pe venit | 050 | | |
| Alte încasări | 060 | 11537671793 | 12633404042 |
| Alte plăți | 070 | 3405388 | |
| Fluxul net de numerar din activitatea operațională (rd.010 - rd.020 - rd.030 - rd.040 - rd.050 + rd.060 - rd.070) | 080 | -13257448 | 671423527 |
| Fluxuri de numerar din activitatea de investiții | | | |
| Încasări din vânzarea activelor imobilizate | 090 | | |
| Plăți aferente intrărilor de active imobilizate | 100 | 1156398 | 1358858 |
| Dobînză încasată | 110 | 2354337 | 6159293 |
| Dividende încasate | 120 | | |
| inclusiv: dividende încasate din străinătate | 121 | | |
| Alte încasări (plăți) | 130 | | |
| Fluxul net de numerar din activitatea de investiții (rd.090 - rd.100 + rd.110 + rd.120 ± rd.130) | 140 | 1197939 | 4800435 |
| Fluxuri de numerar din activitatea financiară | | | |
| Încasări sub formă de credite și împrumuturi | 150 | | |
| Plăți aferente rambursării creditelor și împrumuturilor | 160 | | |
| Dividende plătite | 170 | | |
| inclusiv: dividende plătite nerezidenților | 171 | | |
| Încasări din operațiuni de capital | 180 | | |
| Alte încasări (plăți) | 190 | | |
| Fluxul net de numerar din activitatea financiară (rd.150 - rd.160 - rd.170 + rd.180 ± rd.190) | 200 | | |
| Fluxul net de numerar total (± rd.080 ± rd.140 ± rd.200) | 210 | -12059509 | 676223962 |
| Diferențe de curs valutare favorabile (nefavorabile) | 220 | | |
| Sold de numerar la începutul perioadei de gestiune | 230 | 686749347 | 674689838 |
| Sold de numerar la sfîrșitul perioadei de gestiune (± rd.210 ± rd.220 + rd.230) | 240 | 674689838 | 1350913800 |