


COMPANIA NAȚIONALĂ DE ASIGURĂRI ÎN MEDICINĂ

Bugetul fondurilor asigurării obligatorii
de asistență medicală pentru anul 2022



 www.cnam.md

 0 800 99999

 mun. Chișinău, str. Vlaicu Pîrcălab 46



MISIUNEA

Oferirea protecției financiare a persoanelor asigurate și garantarea accesării serviciilor medicale calitative.



VIZIUNEA

Sporirea încrederii cetățenilor în serviciile medicale și asigurarea medicală obligatorie de sănătate

VALORI

Etică și integritate profesională



Tindem să realizăm atribuțiile instituționale corect, responsabil și eficient.

Cooperare



Mizăm pe atmosfera de încredere și reciprocitate în colaborarea internă și în cooperarea cu partenerii.

Receptivitate



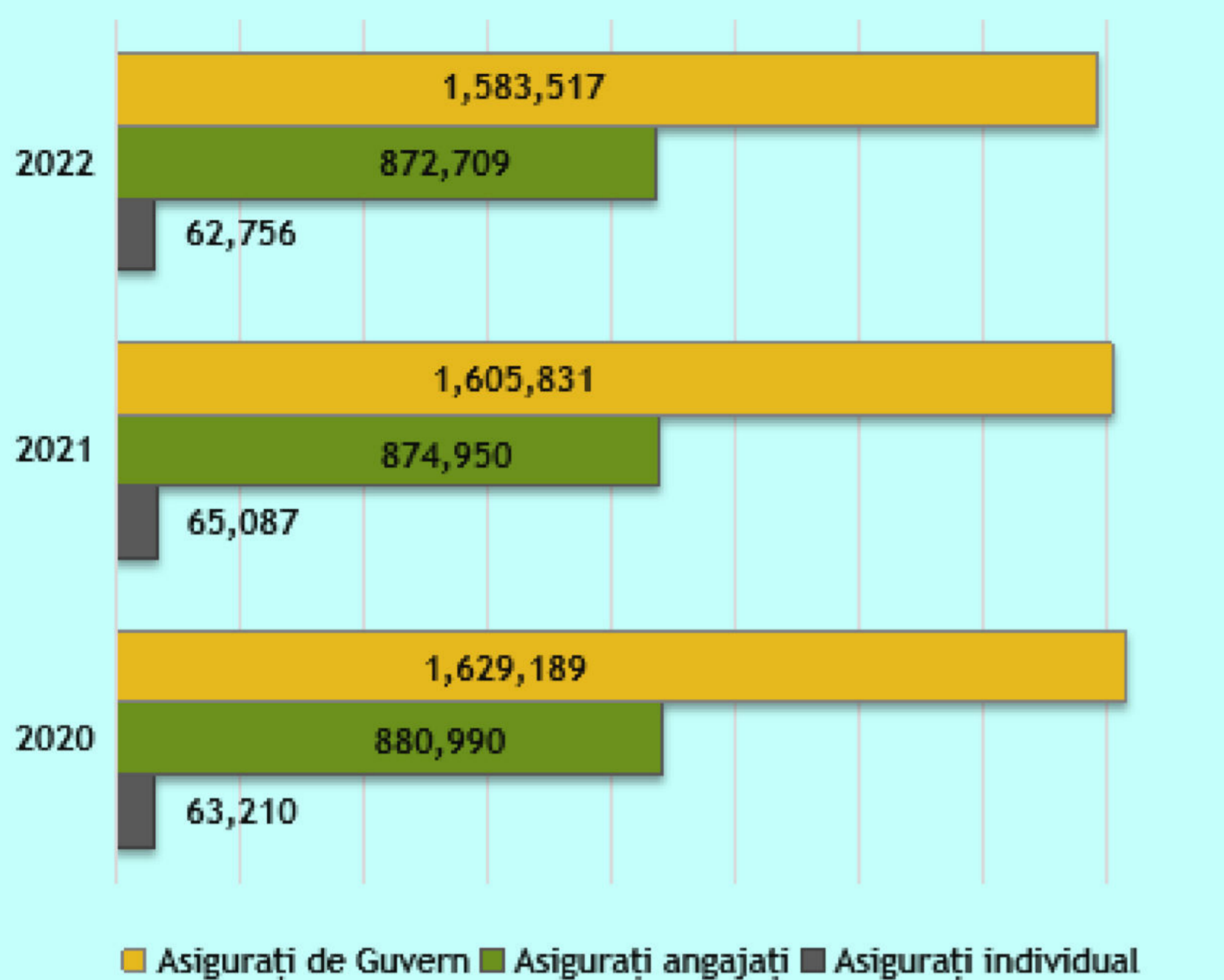
Optăm pentru deschidere și reacționare promptă la necesitățile populației.

Dezvoltare



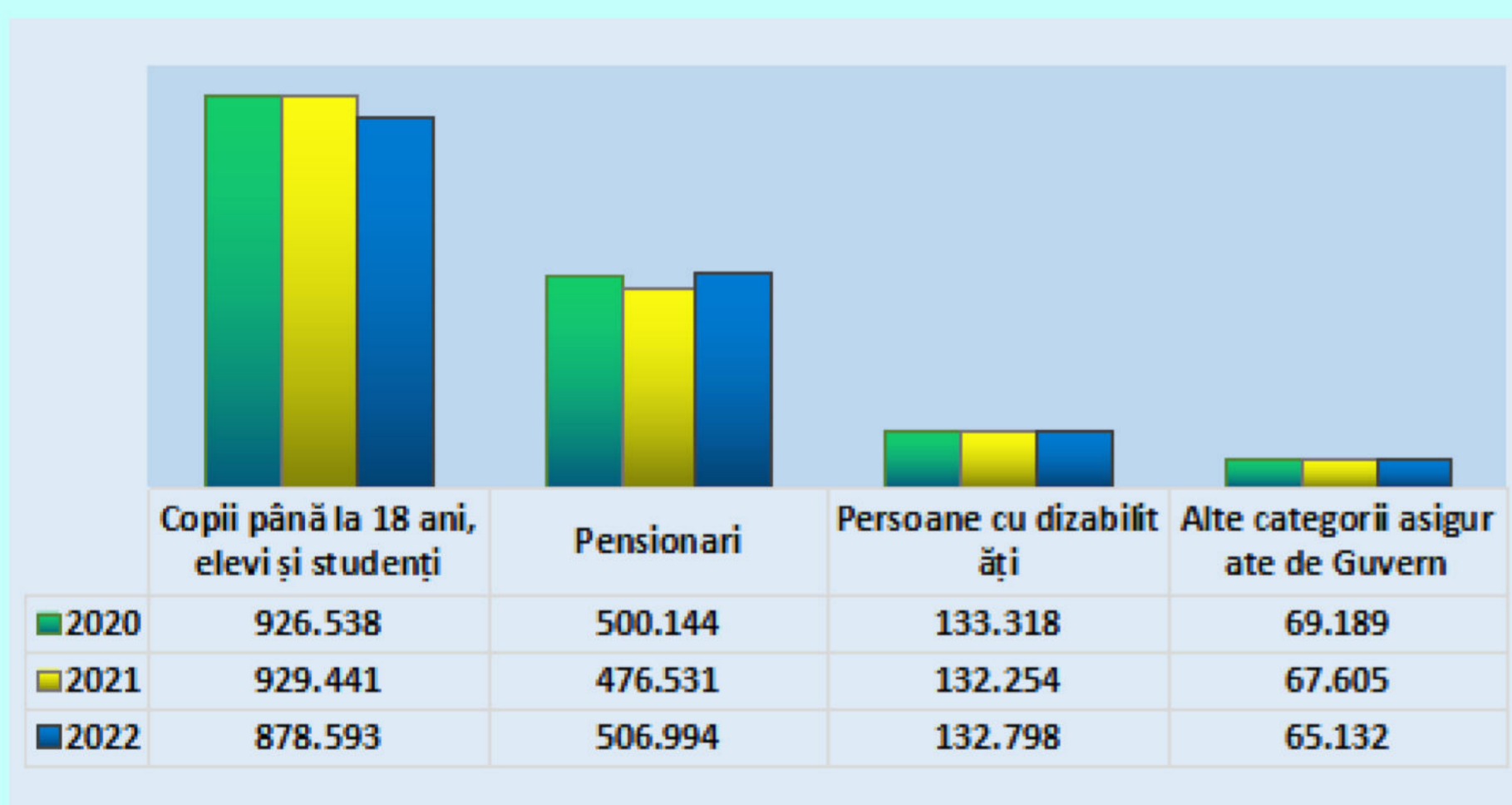
Investim în creativitate și suntem orientați spre dezvoltarea continuă a competențelor profesionale, contribuind la implementarea reformelor în sănătate.

Beneficiarii sistemului AOAM



- 2 518 982 persoane asigurate, din care:
- 1 583 517 persoane asigurate de Guvern sau 62,9%;
- 872 709 persoane asigurate angajate sau 34,6%;
- 62 756 persoane asigurate care au achitat prima în sumă fixă sau 2,5%.

Categoriile de persoane asigurate de către Guvern :



Cele mai semnificative schimbări (+;-) în anul 2022 față de anul 2021 au avut loc la următoarele categorii de persoane asigurate de Guvern:

- + 30.463 pensionari;**
- 50.848 copii până la vârsta de 18 ani, elevi și studenți.**

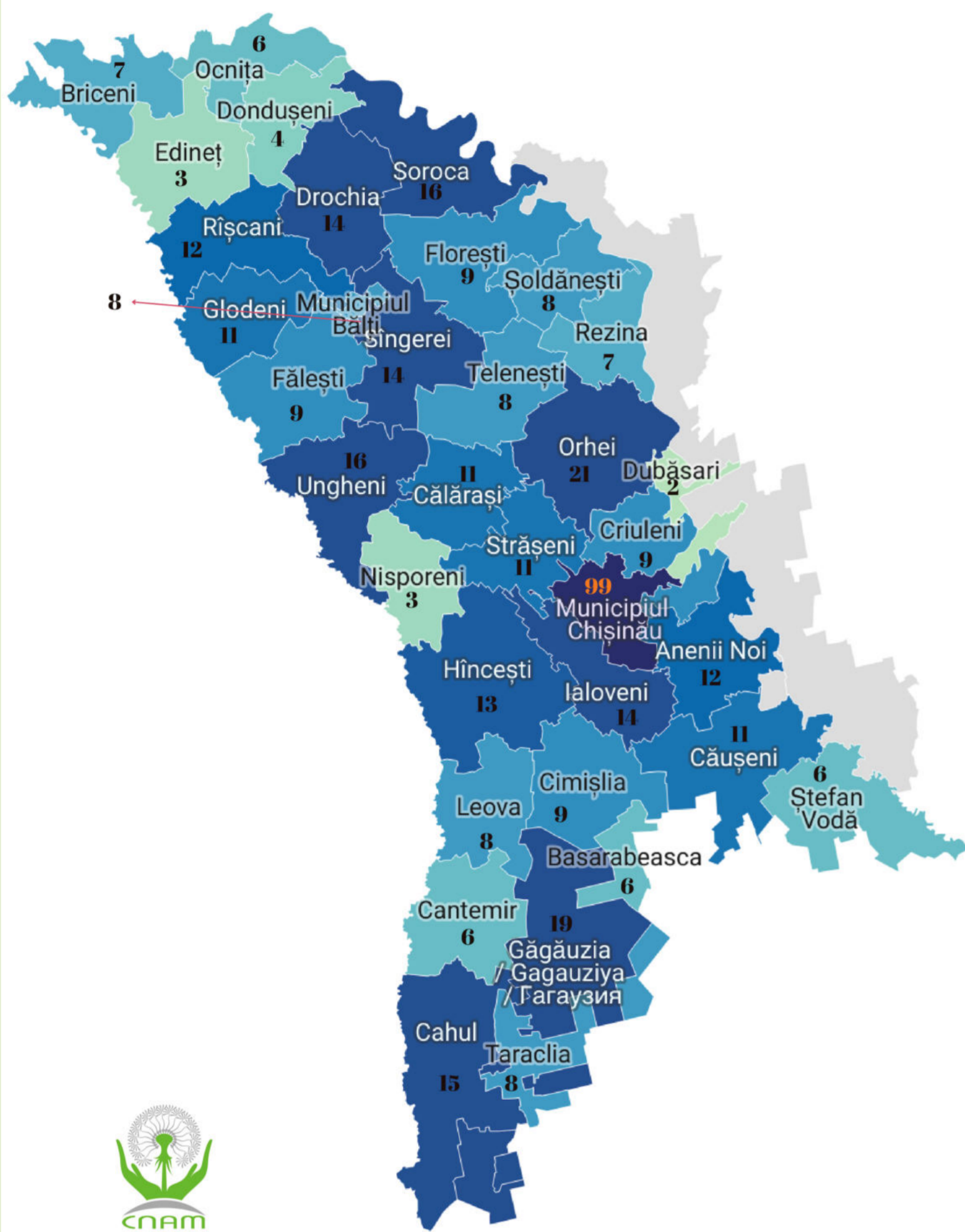
Mărimea primei de asigurare obligatorie de asistență medicală în anul 2022, a constituit:

- în sumă fixă 4056 lei
- în formă de contribuție procentuală 9%



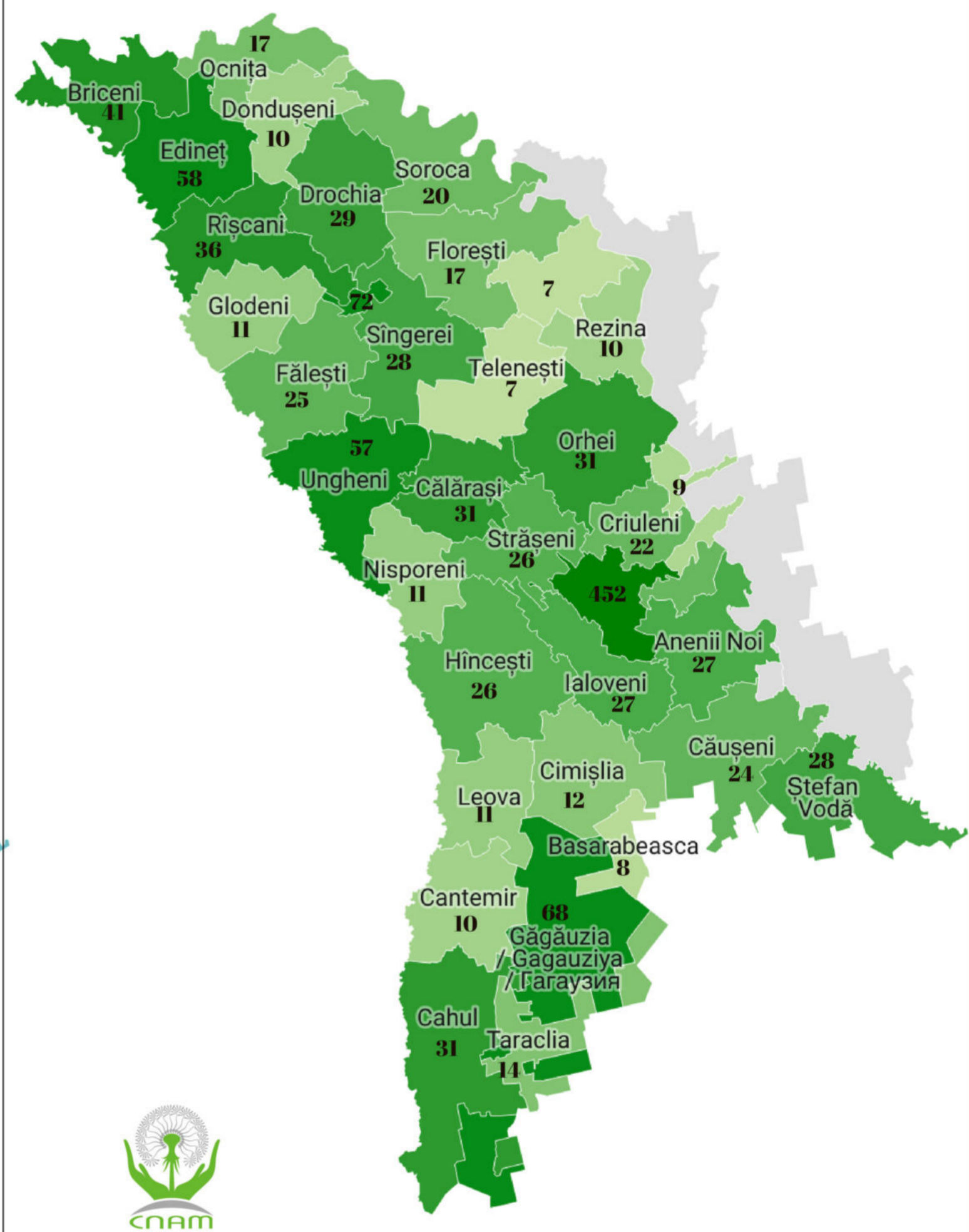
Prestatorii de servicii medicale

Numărul prestatorilor de servicii medicale contractați de CNAM, dezagregați per raion, la situația de 31.12.2022



Prestatorii de servicii farmaceutice

Numărul prestatorilor de servicii farmaceutice, inclusiv filialele acestora, contractați de CNAM, dezagregați per raion, la situația de 31.12.2022



435 de prestatori de servicii medicale au fost contractați de CNAM, din care:

- **25** - de nivel republican;
- **286** - de nivel raional;
- **32** - municipali;
- **6** - departamentali;
- **86** - privați.

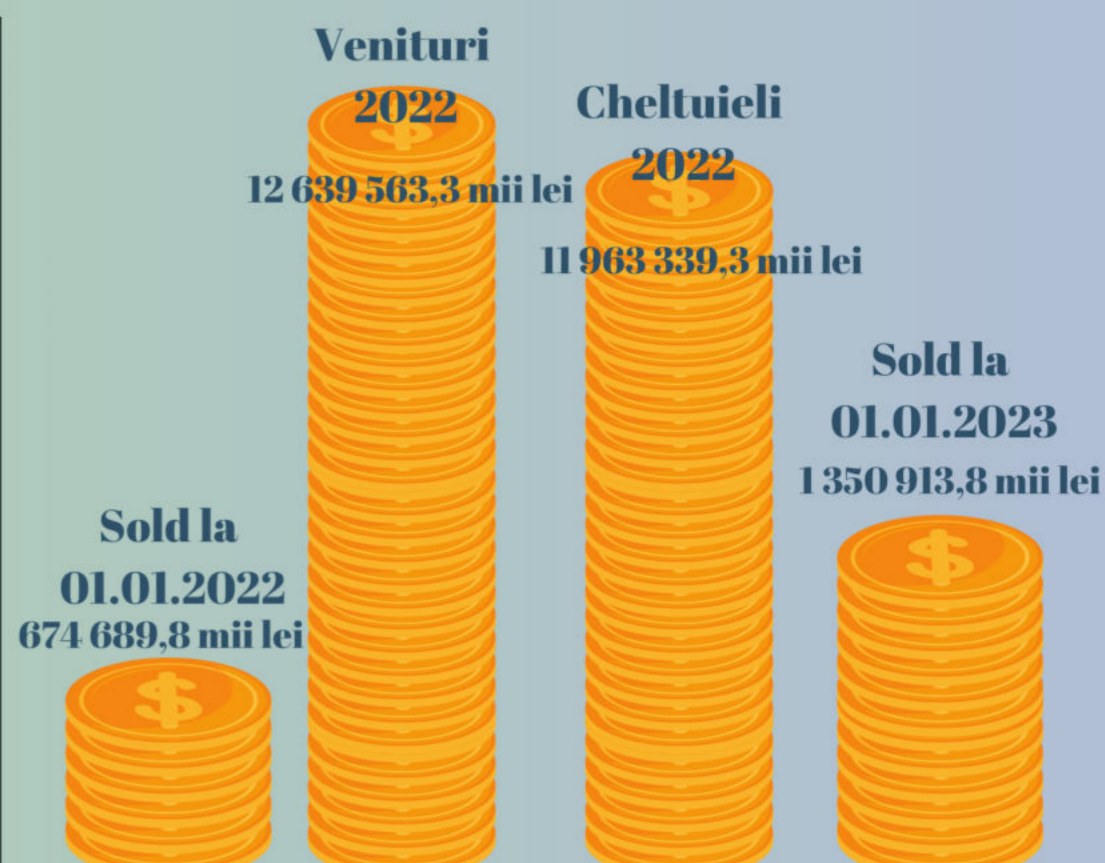
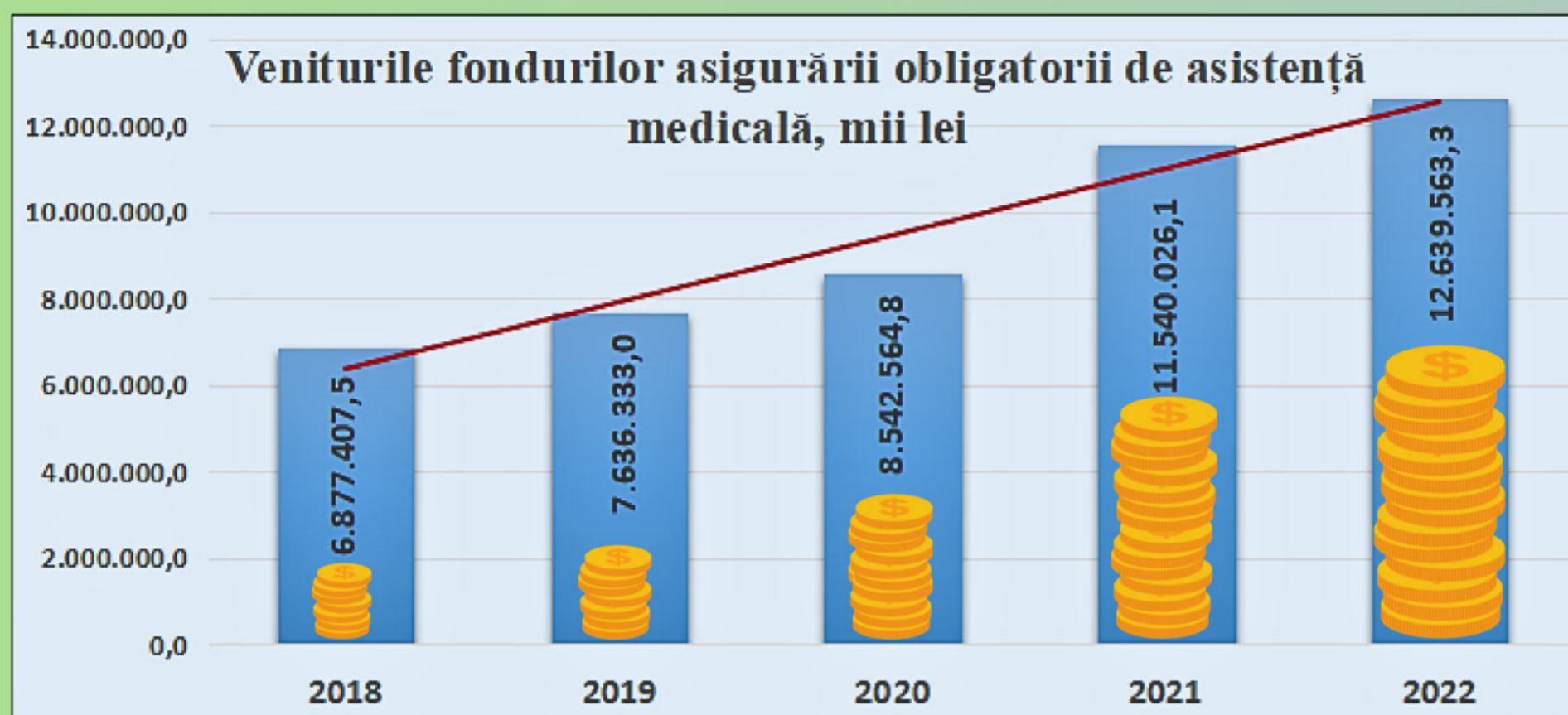


În anul 2022 eliberarea medicamentelor compensate și a dispozitivelor medicale compensate a fost asigurată de către:

- **212** prestatori de servicii farmaceutice, care includ:
- **1313** - farmacii filialele ale acestora, contractați de către CNAM.



Veniturile fondurilor asigurării obligatorii de asistență medicală



Structura veniturilor FAOAM

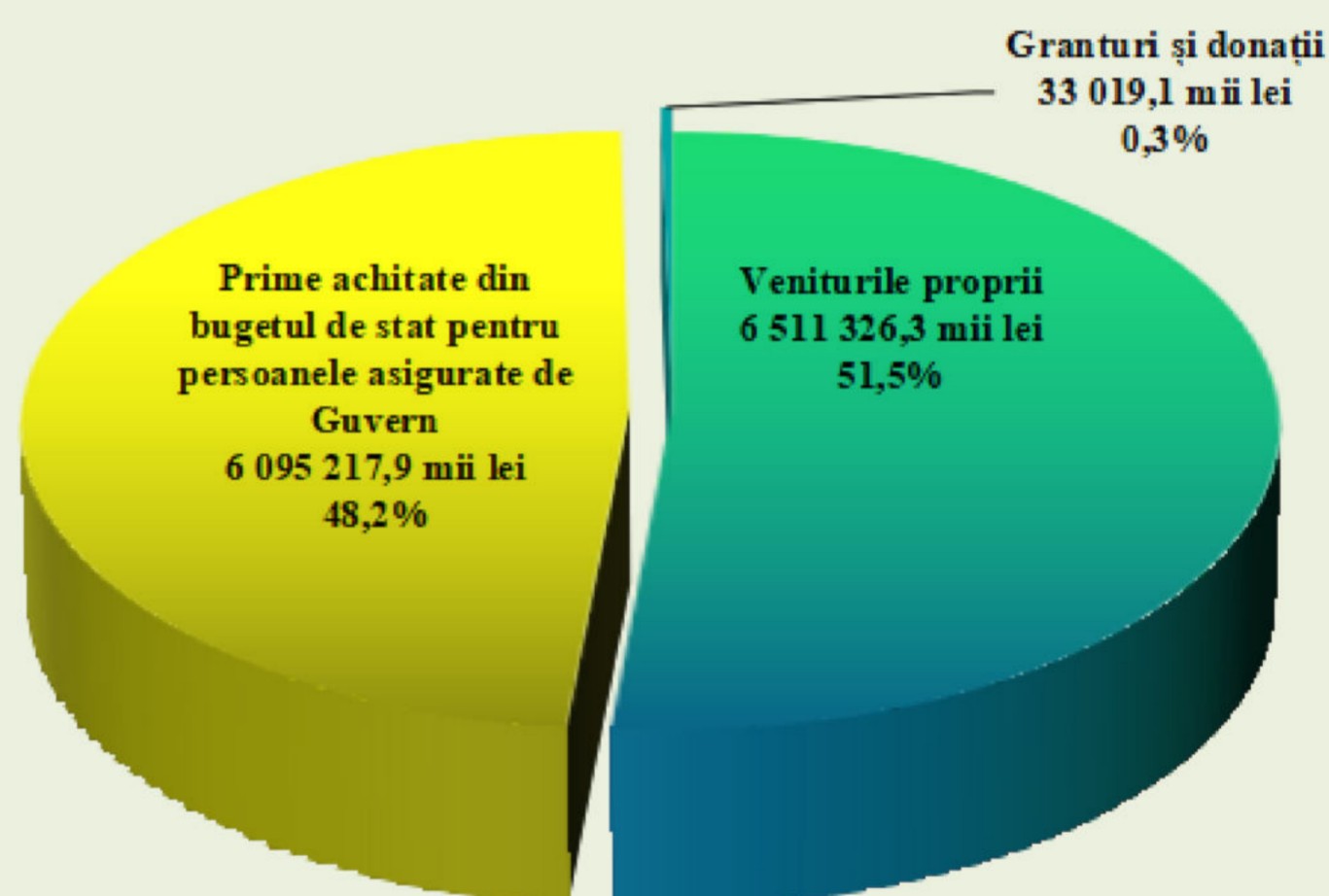
1. Venituri proprii:

- Prime AOAM achitate în cotă procentuală;
- Prime AOAM achitate în sumă fixă;
- Alte venituri (dobânzi, amenzi, sancțiuni);

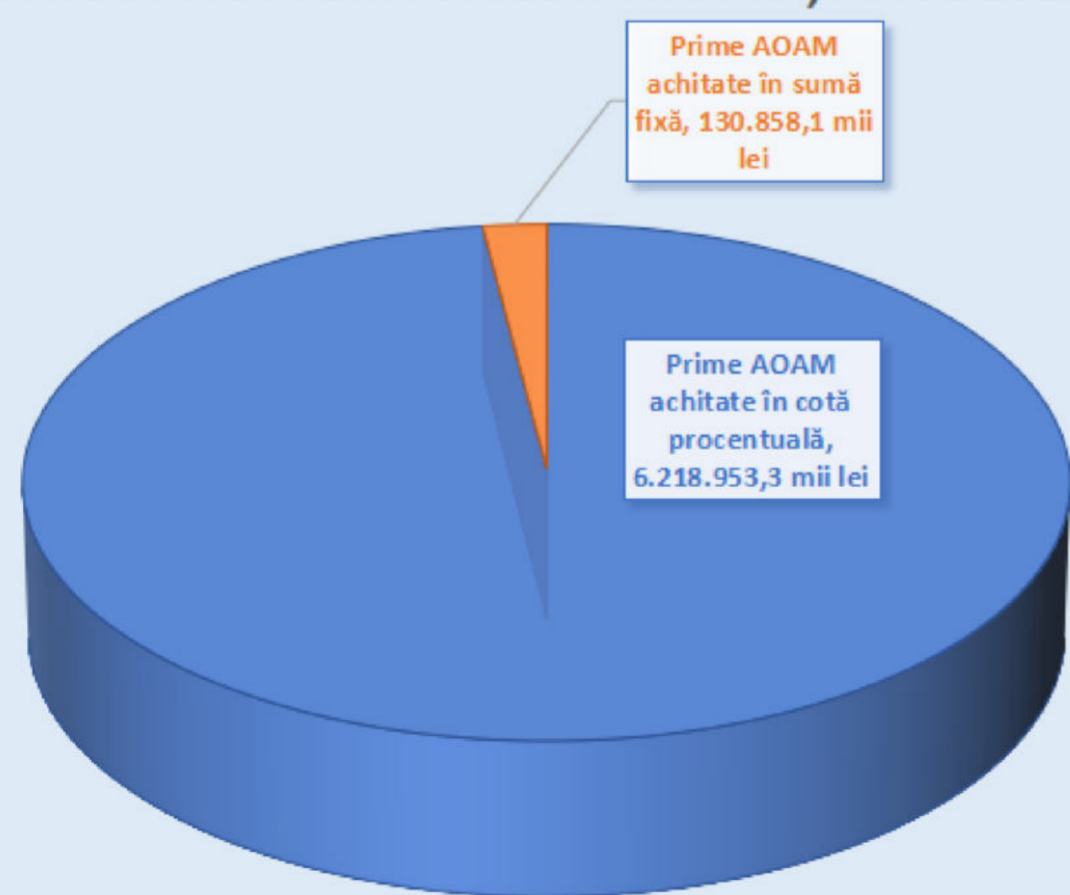
2. Granturi, donații;

3. Prime achitate din bugetul de stat pentru persoanele asigurate de Guvern.

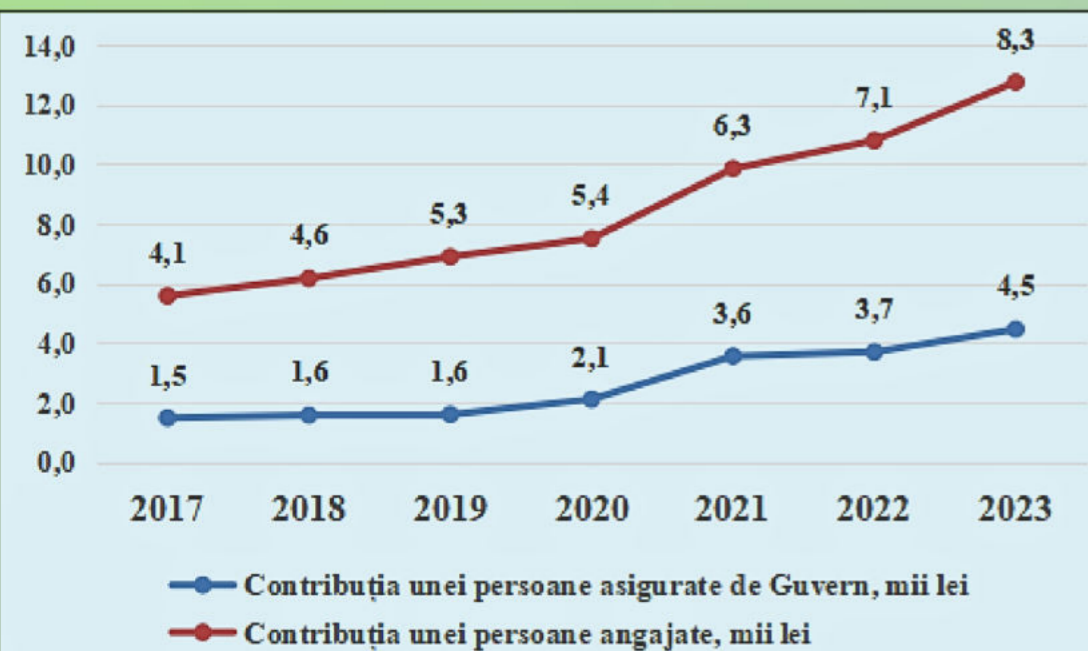
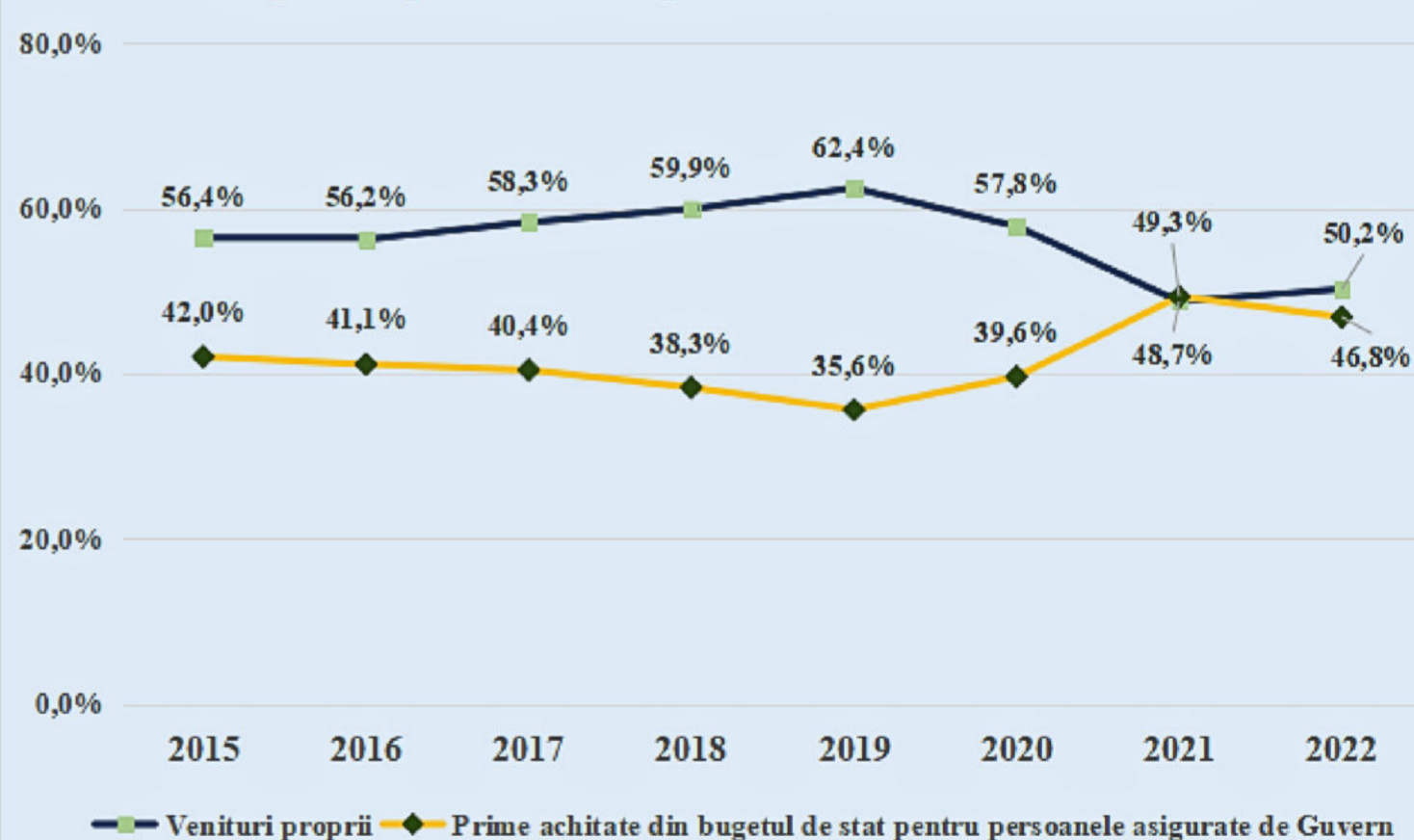
Structura veniturilor FAOAM în anul 2022



STRUCTURA VENITURILOR PROPRII, ANUL 2022



Ponderea veniturilor proprii și primelor achitate din bugetul de stat pentru persoanele asigurate de Guvern, anii 2015-2022



- **Suma totală a încasărilor** mijloacelor bănești primite sub formă de **granturi și donații** din surse externe în **anul 2022** a constituit **33.019,1 mii lei**, având drept scop finanțarea serviciilor medicale acordate **persoanelor refugiate din Ucraina**, conform condițiilor stabilite în acordurile de parteneriat.



Cheltuielile fondurilor asigurării obligatorii de asistență medicală

Structura cheltuielilor fondurilor asigurării obligatorii de asistență medicală

1. Fondul de bază:

- Asistența medicală primară;
- Asistența medicală specializată de ambulator;
- Asistența medicală urgentă prespitalicească;
- Îngrijiri medicale comunitare și la domiciliu;
- Asistența medicală spitalicească;
- Servicii medicale de înaltă performanță;
- Servicii de îngrijire paliativă;
- Servicii destinate compensării medicamentelor și dispozitivelor medicale

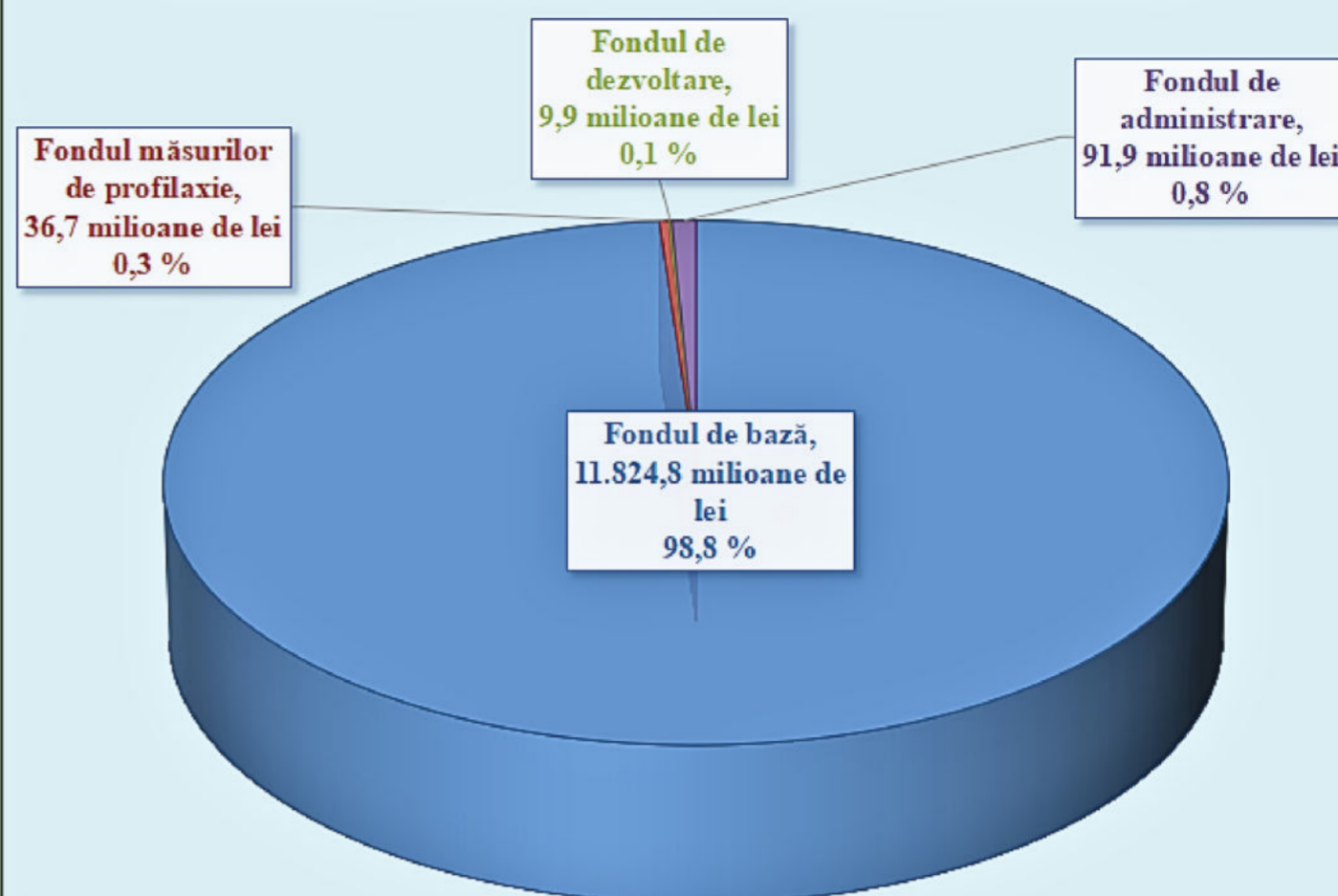
2. Fondul de rezervă;

3. Fondul măsurilor de profilaxie;

4. Fondul de dezvoltare;

5. Fondul de administrare.

CHELTUIELILE FONDURILOR ASIGURĂRII OBLIGATORII DE ASISTENȚĂ MEDICALĂ REPARTIZATĂ PE FONDURI, ANUL 2022



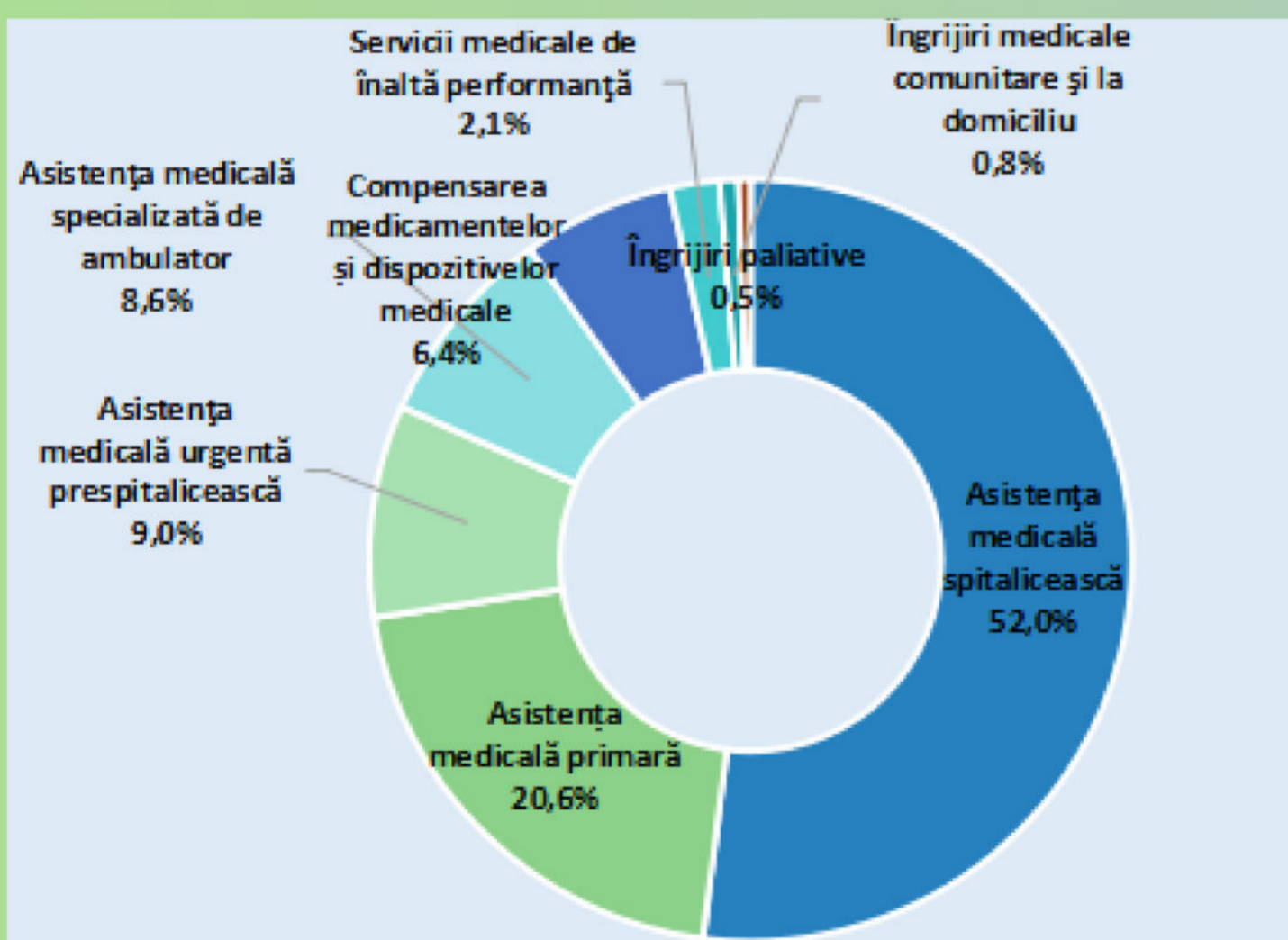
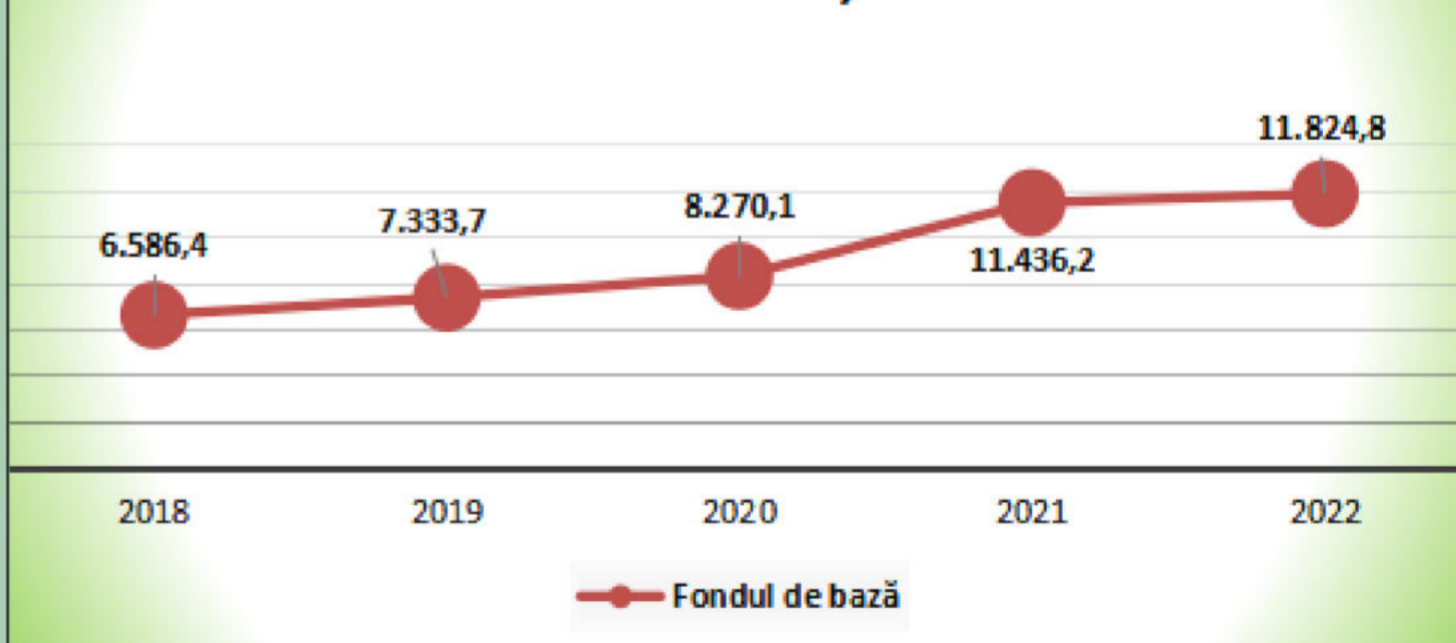
Cheltuielile FAOAM în dinamică, anii 2018-2022, mil. lei

	2018	2019	2020	2021	2022
Total cheltuieli	6.714,1	7.489,6	8.405,5	11.552,1	11.963,3
Fondul de bază	6.586,4	7.333,7	8.270,1	11.436,2	11.824,8
Fondul de rezervă	0,0	0,0	10,0	0,0	0,0
Fondul măsurilor de profilaxie	11,8	22,0	25,3	19,6	36,7
Fondul de dezvoltare	38,1	55,3	19,9	9,6	9,9
Fondul de administrare	77,8	78,6	80,2	86,7	91,9

Prioritățile stabilite la utilizarea mijloacelor financiare ale FAOAM în anul 2022:

- acoperirea cheltuielilor suportate la acordarea serviciilor medicale persoanelor asigurate;
- asigurarea compensării medicamentelor și a unor tipuri de dispozitive medicale;
- asigurarea realizării măsurilor de profilaxie și prevenire a riscurilor de îmbolnăvire;
- extinderea Listei medicamentelor compensate cu medicamente esențiale, creșterea numărului beneficiarilor și intensificarea procesului de prescriere a medicamentelor compensate;
- acoperirea cheltuielilor pentru serviciile medicale prestate cetățenilor refugiați din Ucraina;

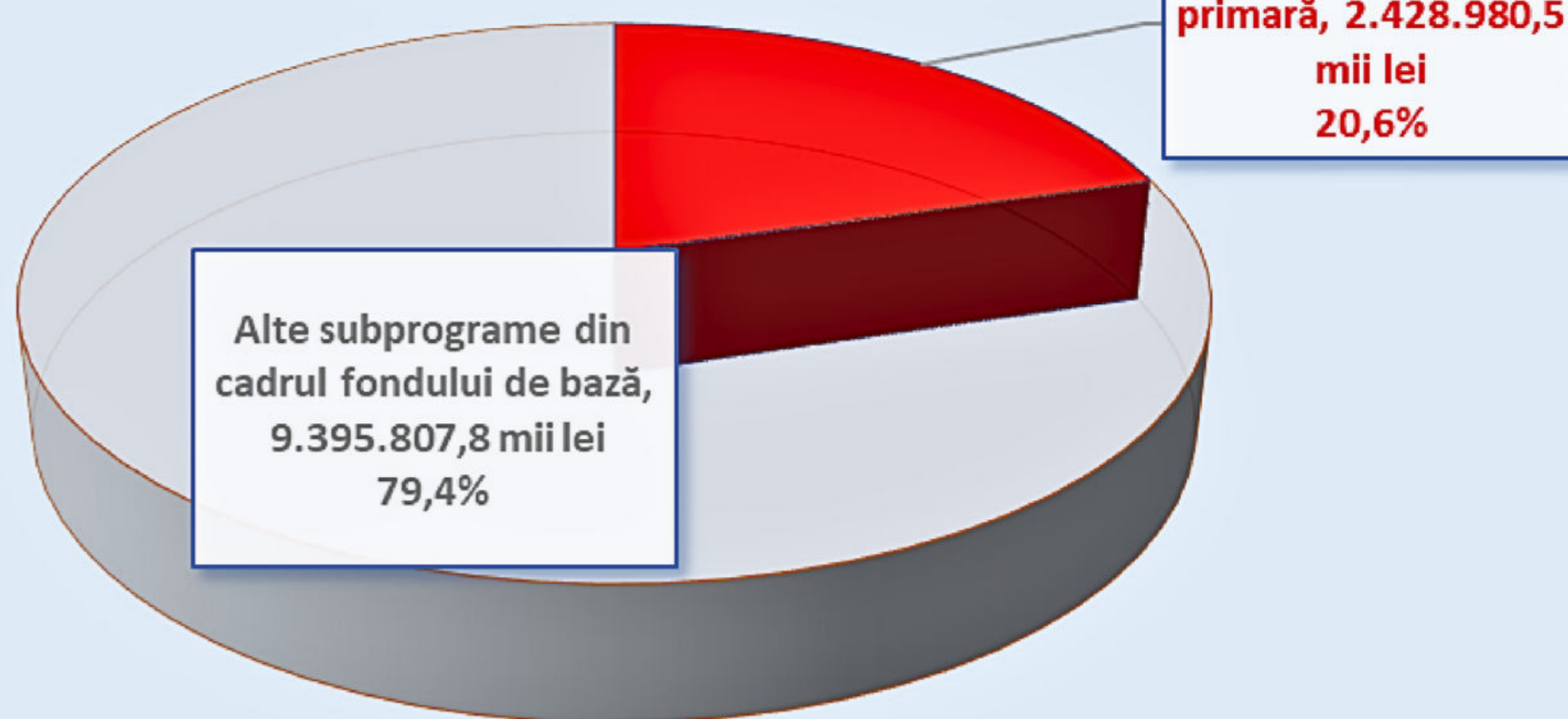
Cheltuielile fondului de bază în dinamică, anii 2018-2022, mil. lei



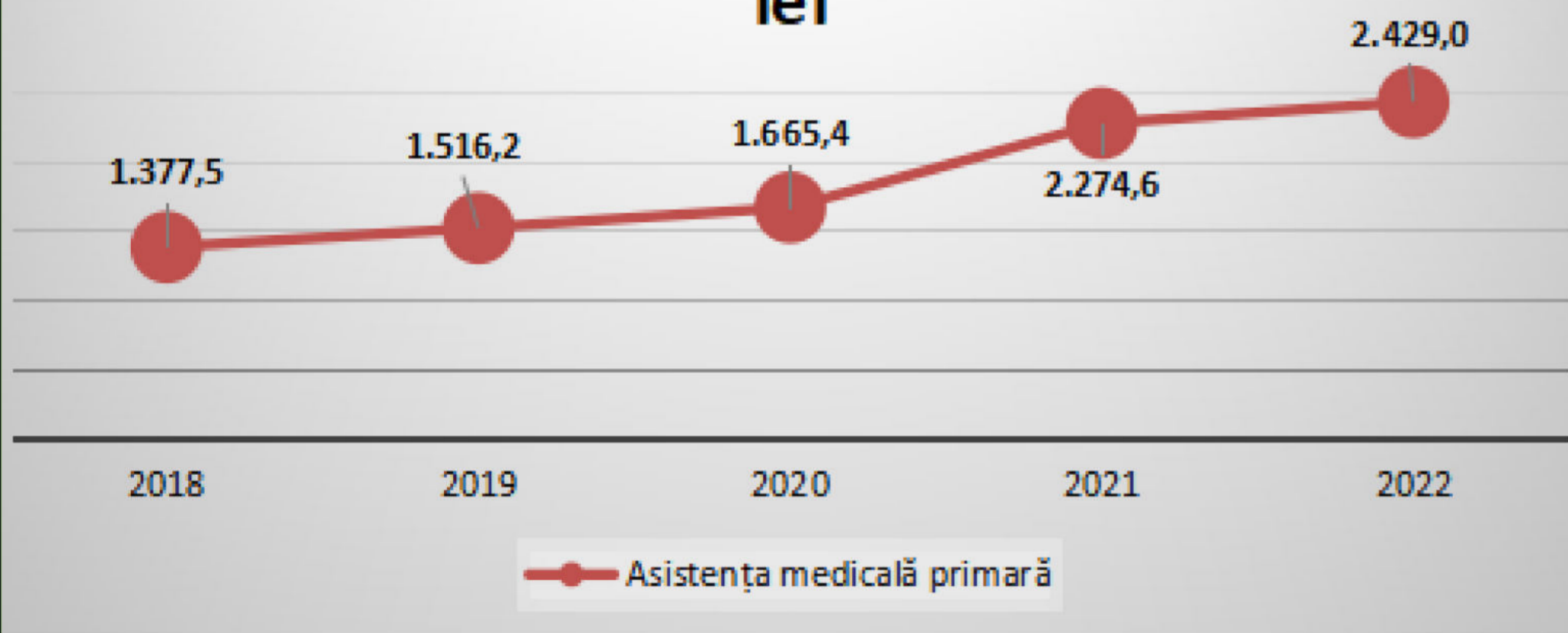
Asistența medicală primară

- Asistența medicală primară presupune prestarea serviciilor în baza principiului medicinei de familie în cazul maladiilor și stărilor prevăzute în Programul unic al AOAM.
- Asistența medicală primară rămâne a fi unul din pilonii de bază al sistemului de sănătate și include activități de profilaxie, de depistare precoce a maladiilor cu scop curativ și de suport, orientată spre satisfacerea necesităților de sănătate a populației Republicii Moldova.

PONDEREA CHELTUIELILOR ASISTENȚEI MEDICALE PRIMARE ÎN CHELTUIELILE FONDULUI DE BAZĂ, ANUL 2022



Cheltuielile în asistența medicală primară în dinamică, anii 2018-2022, mil. lei



Asistența medicală primară, anul 2022:

1. Cheltuieli executate - 2 429,0 milioane de lei;
2. Prestatori de servicii medicale în asistența medicală primară - 290, din care:
 - de nivel republican - 3;
 - de nivel municipal - 20;
 - de nivel raional - 221;
 - de nivel departamental - 4;
 - privați - 42.
3. Costul mediu al unei vizite - 213,4 lei.

Numărul de vizite efectuate la medicul de familie de către persoanele asigurate și neasigurate:



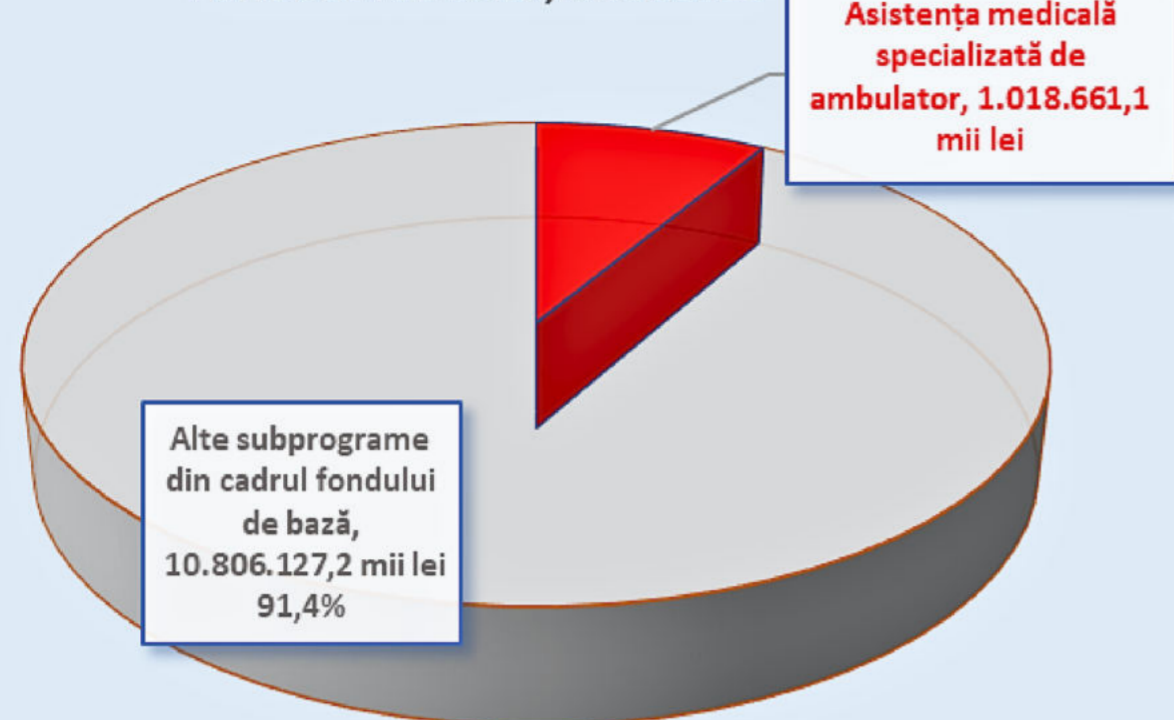
Provocările cu care s-a confruntat asistența medicală primară și în anul 2022, au fost:

- insuficiența medicilor de familie;
- redistribuirea neuniformă a acestora pe teritoriul republicii.

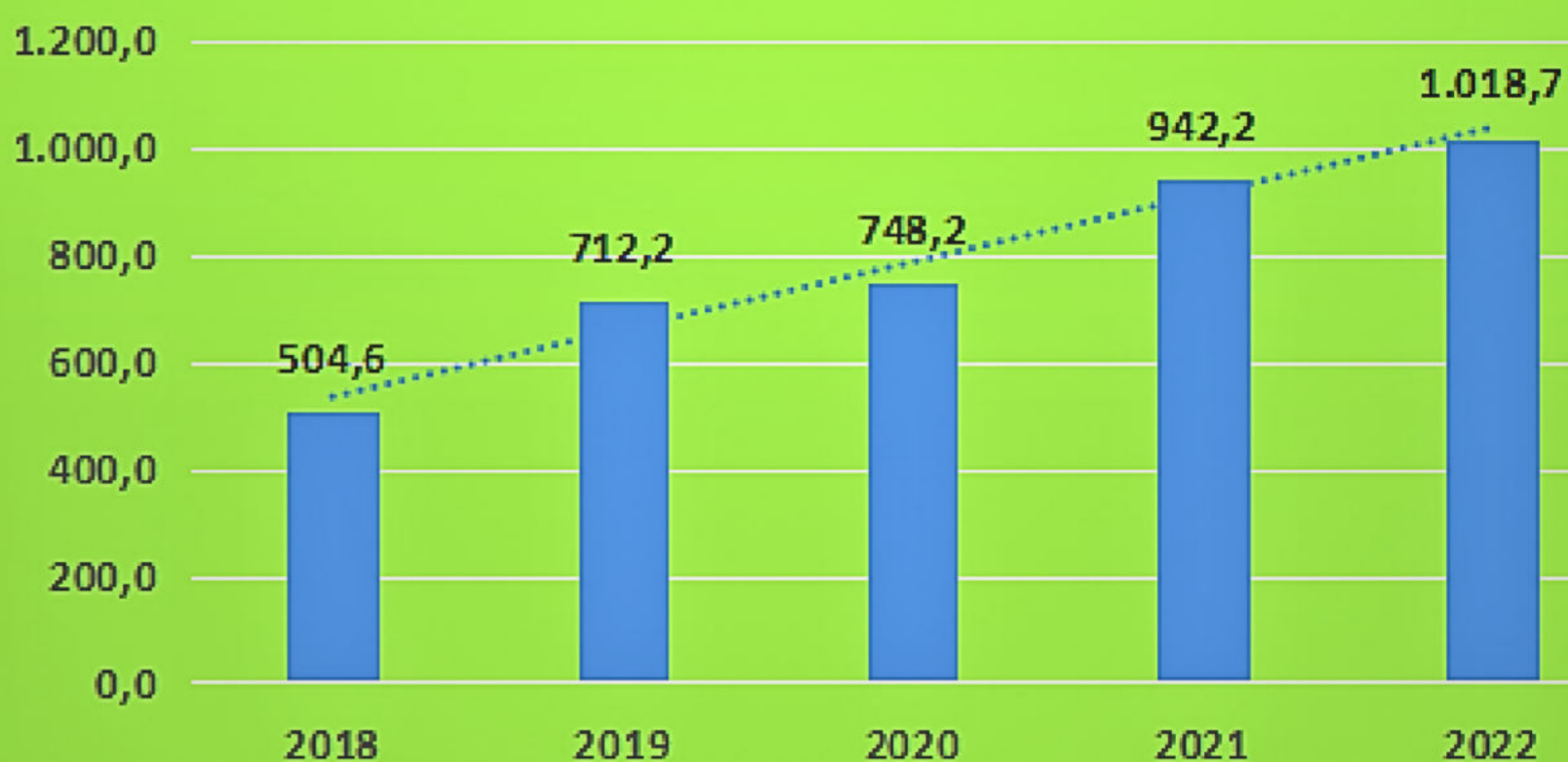


Asistența medicală specializată de ambulator

PONDEREA CHELTUIELILOR ASISTENȚEI MEDICALE SPECIALIZATE DE AMBULATOR ÎN CHELTUIELILE FONDULUI DE BAZĂ, ANUL 2022



Cheltuieli în asistența medicală specializată de ambulatoriu, mil lei



Asistența medicală specializată de ambulator, anul 2022:

1. Cheltuieli executate - 1 018,7 milioane de lei;
2. Prestatori de servicii medicale contractați - 124, din care:

- de nivel republican - 20;
- de nivel municipal - 19;
- de nivel raional - 66;
- de nivel departamental - 4;
- privați - 15.

În anul 2022, persoanelor asigurate le-au fost prestate servicii medicale în cadrul a 5.908,5 mii vizite consultative, cu 945,1 mii vizite consultative mai mult comparativ cu anul 2021 (4.963,4 mii vizite), inclusiv în anul 2022 au fost efectuate 473,4 mii vizite în asistența medicală stomatologică, cu circa 89 mii vizite mai mult comparativ cu anul 2021.



	2020	2021	2022
Total vizite, inclusiv:	4.449.254	4.963.419	5.908.539
Vizite în asistența medicală stomatologică	347.209	384.105	473.443

Reieșind din natura adresărilor în asistența medicală specializată de ambulator și frecvența acordării acestora, se denotă o tendință neschimbată față de anii precedenți și anume, cele mai solicitate servicii acordate la nivel național, rămânând a fi cele prestate de medicii de specialități: obstetricieniginecologi, ortopezi-traumatologi, neurologi, oftalmologi și chirurghi.



	Obstetricieniginecologi	Ortopezi-traumatologi	Neurologi	Oftalmologi	Chirurghi
2020	401.045	351.009	333.172	286.051	253.080
2021	475.966	410.084	411.741	337.918	290.396
2022	504.533	456.614	443.563	371.480	329.565


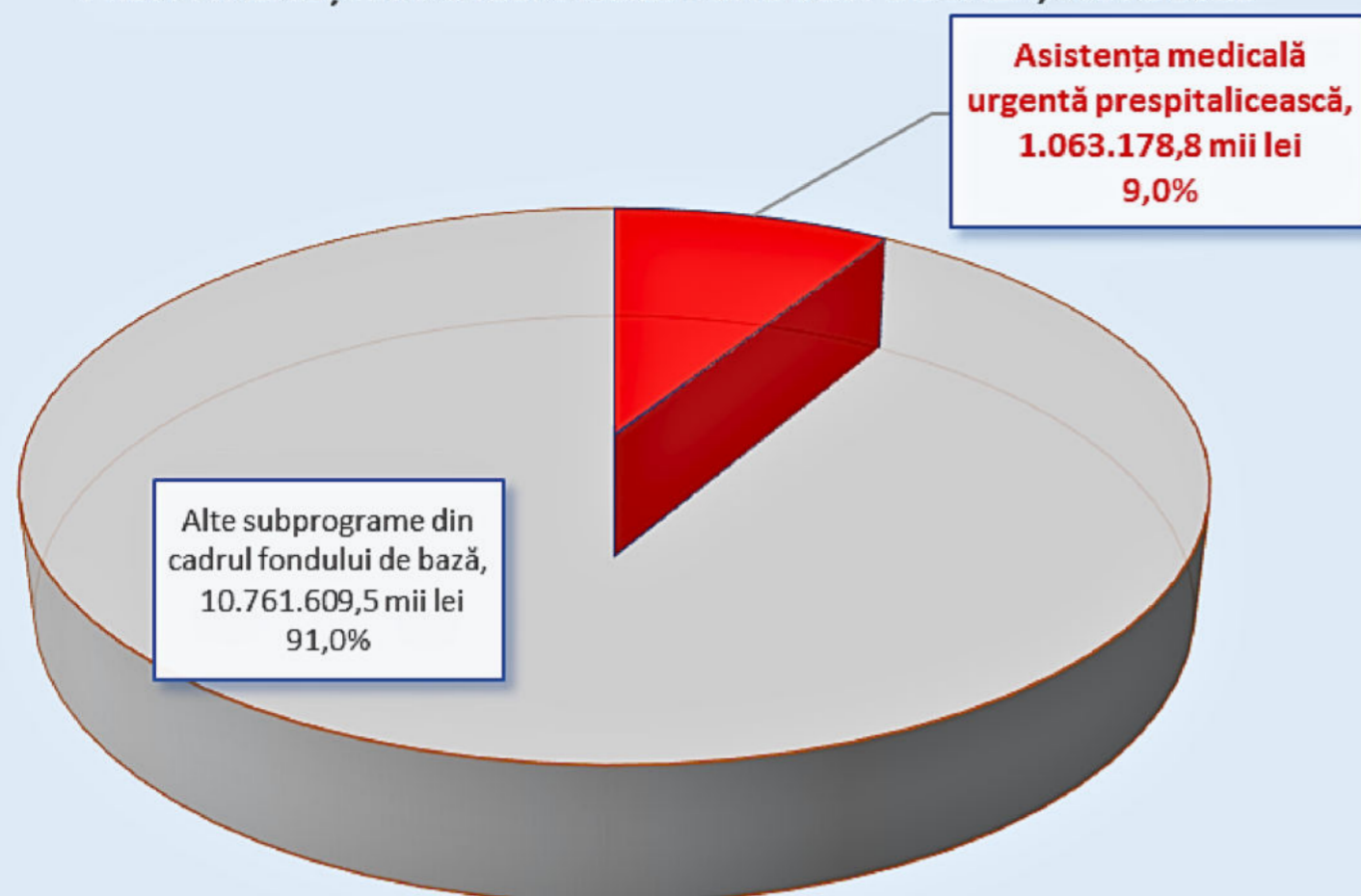
- **172,50 lei** - Costul mediu al unei vizite la medicul specialist în anul 2022;

- **194,30 lei** - Costul mediu al unei vizite consultative în asistența medicală stomatologică în anul 2022;



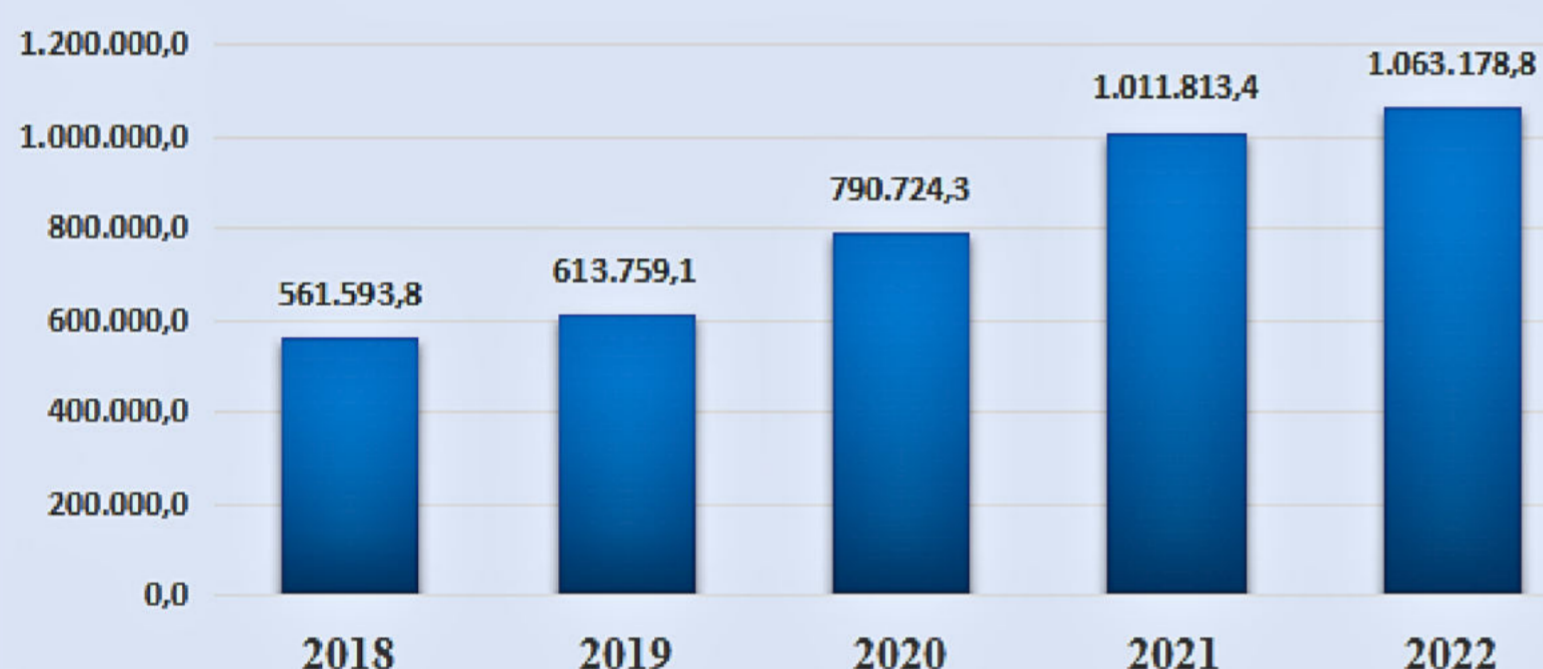
Asistența medicală urgentă prespitalicească

PONDEREA CHELTUIELILOR ASISTENȚEI MEDICALE URGENTE PRESPIITALICEȘTI ÎN CHELTUIELILE FONDULUI DE BAZĂ, ANUL 2022

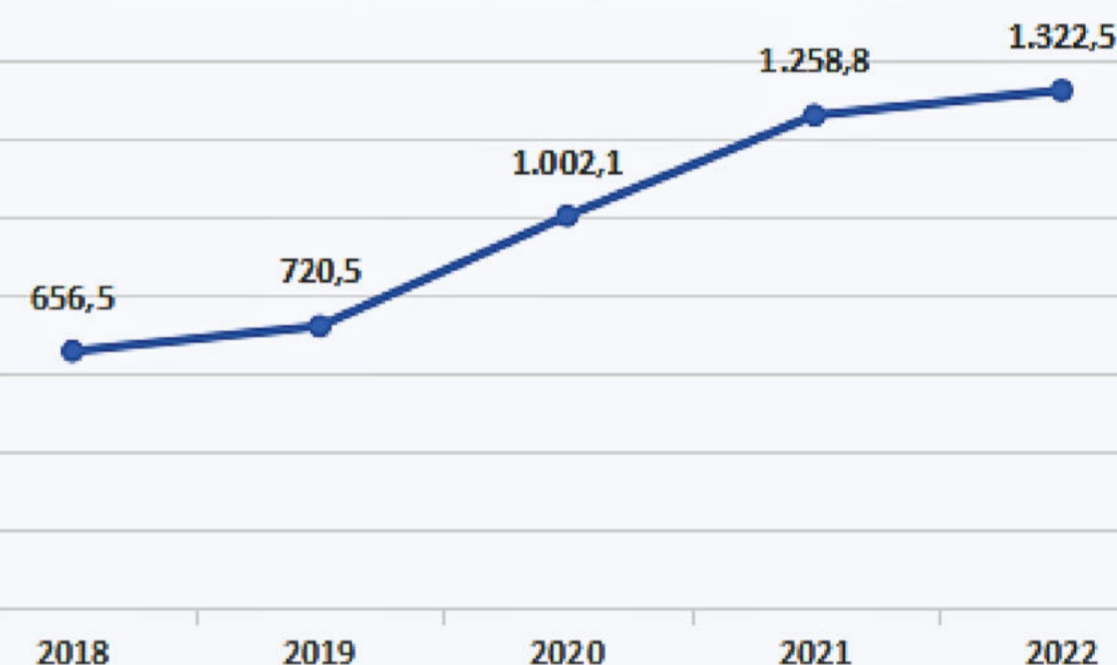


- Pe parcursul anului 2022, în vederea consolidării acțiunilor de prevenire și control al infecției **COVID-19**, prin motivarea financiară a personalului din cadrul AMUP, au fost executate mijloace financiare în cuantum de **5.376,0 mii lei**.

Cheltuielile în asistența medicală urgentă prespitalicească în dinamică, mii lei




Costul mediu al unei solicitări în asistența medicală urgentă prespitalicească, lei



Îngrijiri medicale comunitare și la domiciliu

PONDEREA CHELTUIELILOR ÎNGRIJIRILOR MEDICALE ȘI COMUNITARE LA DOMICILIU ÎN CHELTUIELILE FONDULUI DE BAZĂ, ANUL 2022



Numărul de vizite efectuate în cadrul Centrelor de Sănătate Prietenoase Tinerilor, anii 2020 - 2022



Numărul de vizite efectuate în cadrul Centrelor Comunitare de Sănătate Mintală, anii 2020 - 2022



Anul 2022 comparativ cu 2021 au fost efectuate:

- + **85.409** vizite la medicii specialiști mai mult în cadrul centrelor comunitare de sănătate mintală;
- + **15.852** vizite la medicii specialiști mai mult în cadrul centrelor de sănătate prietenoase tinerilor.

Mijloacele financiare cheltuite în anul 2022 la îngrijirile medicale comunitare și la domiciliu au constituit:

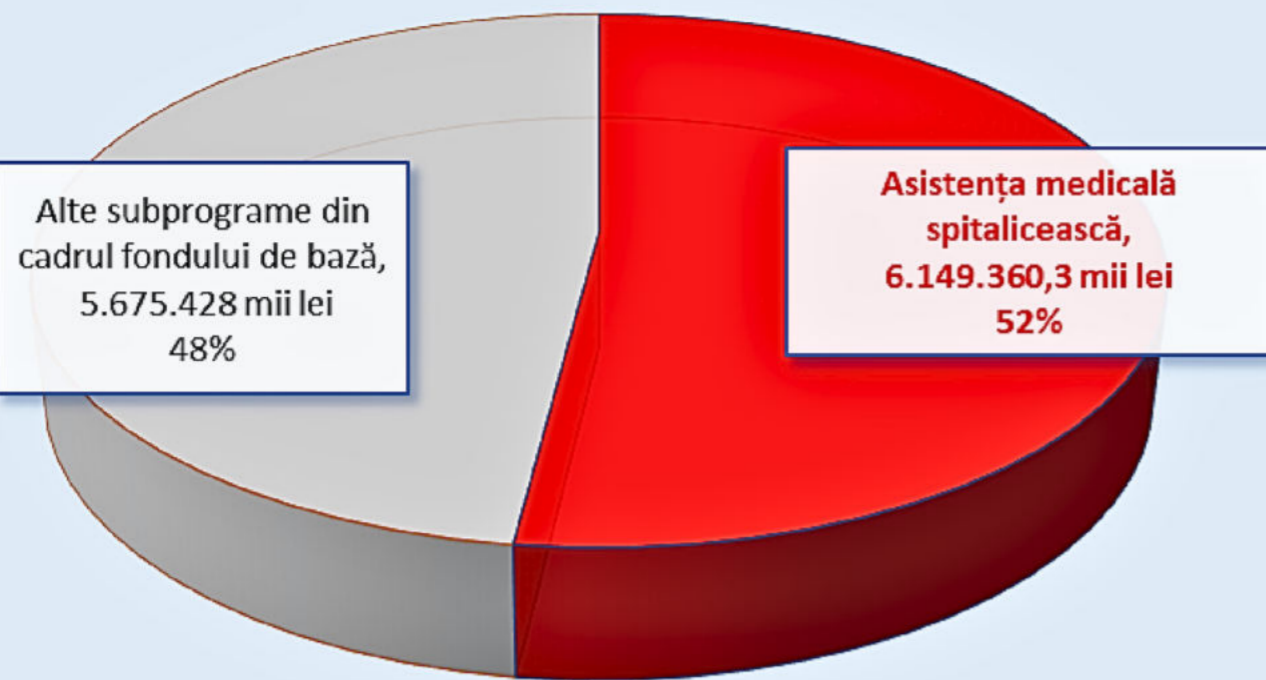
- **12.923,8 mii lei** - serviciile de îngrijiri medicale la domiciliu;
- **44.795,4 mii lei** - serviciile comunitare de sănătate mintală;
- **34.162,3 mii lei** - serviciile de sănătate prietenoase tinerilor.

Au fost încheiate contracte cu:

- **127** prestatori de servicii medicale publice;
- **9** prestatori de servicii medicale privați

Asistența medicală spitalicească

PONDEREA CHELTUIELILOR ASISTENȚEI MEDICALE SPITALICEȘTI ÎN CHELTUIELILE FONDULUI DE BAZĂ, ANUL 2022



Pentru prestarea asistenței medicale spitalicești, în anul 2022, Compania Națională de Asigurări în Medicină a contractat:

- 73 prestatori de servicii medicale spitalicești, inclusiv:

- de nivel republican - 17;
- de nivel municipal - 9;
- de nivel raional - 35;
- de nivel departamental - 5;
- privați - 7.



Cele mai solicitate servicii de către persoanele asigurate în cadrul **programelor speciale**:

- intervențiile chirurgicale în cadrul Programului special „**Tratament operator pentru cataractă**”;
- intervențiile chirurgicale în cadrul Programului special „**Cardiologie intervențională**”;
- intervențiile chirurgicale în cadrul Programului special „**Protezarea aparatului locomotor**”.

Cazuri tratate prestate în cadrul programelor speciale, anii 2020-2022

Denumire program	2020	2021	2022
Program special „Tratament operator pentru cataractă”	4.447	6.216	6.845
Program special „Protezare aparatului locomotor”	2.498	3.487	3.773
Program special „Cardiologie intervențională”	4.124	5.773	4.046
Program special „Protezări vasculare”	338	528	630
Program special „Chirurgie endovasculară”	527	937	1.149
Program special „Cardiochirurgie”	1.097	1.417	1.632
Program special „Neurochirurgia fracturilor coloanei vertebrale”	309	533	550
Program special „Cardiologie intervențională congenitală”	72	85	84
Program special „Studiu electrofiziologic și ablații”	108	150	156
Program special „Tratamentul intervențional în AVC ischemic acut”	5	33	99
Program special „Neuroradiologie intervențională”	18	65	87
Program special „Corecția anatomică a coloanei vertebrale și a cutiei toracice”	9	16	8
Program special „Implant cohlear”	19	19	19

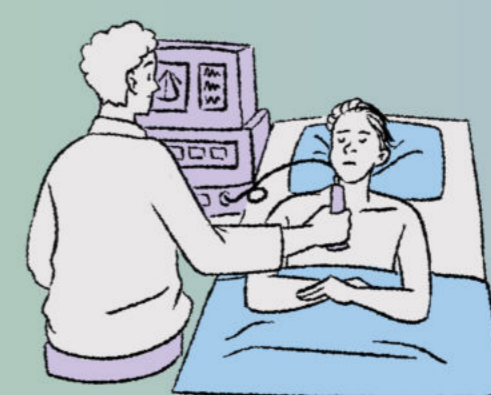


Top cele mai costisitoare cazuri tratate în cadrul programelor speciale suportate de CNAM în anul 2022

Denumire program special	Costul mediu al unui caz, lei
Implantul cohlear	404 243,00
Cardiologie intervențională congenitală	194 139,00
Neuroradiologie intervențională	145 766,00
Corecția anatomică a coloanei vertebrale și a cutiei toracice	99 664,00
Tratamentul intervențional în AVC ischemic acut	96 140,00
Cardiochirurgie	67 264,00
Protezarea articulațiilor mari	60 852,00
Protezări vasculare	50 211,00

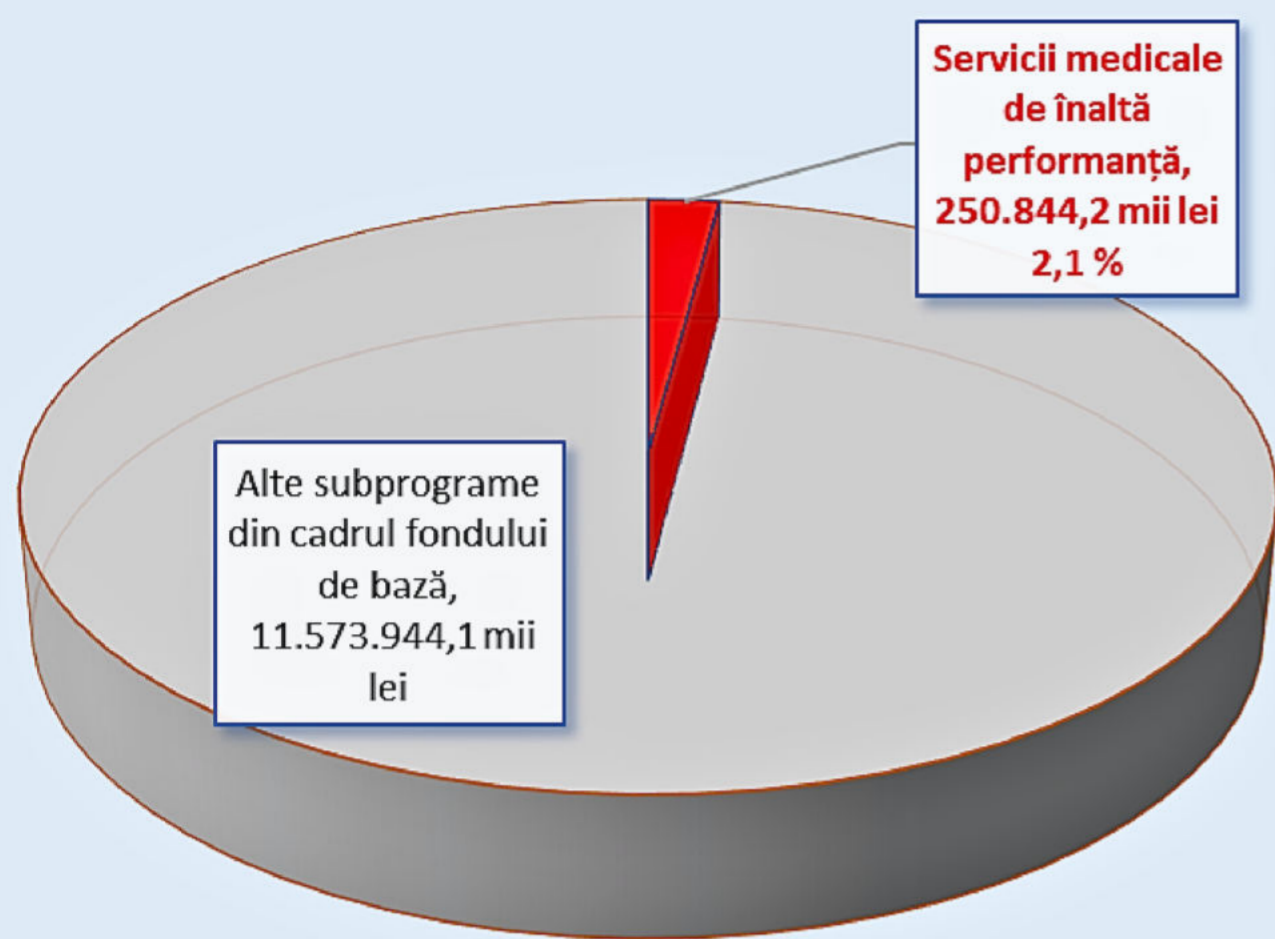
În cadrul asistenței medicale spitalicești în anul 2022 au fost efectuate:

- 124 operații de transplant în sumă totală de 8.358,7 mii lei, inclusiv:
 - 7 transplanturi de ficat;
 - 1 transplant de rinichi;
 - 4 prelevări de ficat de la donatori vii;
 - 19 transplanturi de cornee;
 - 93 transplanturi de membrană amniotică pe suprafața oculară;
- 41 proceduri de fertilizare în vitro în sumă de 1.300,9 mii lei;
- 23.251 ședințe de radioterapie în sumă de 8.317,4 mii lei.

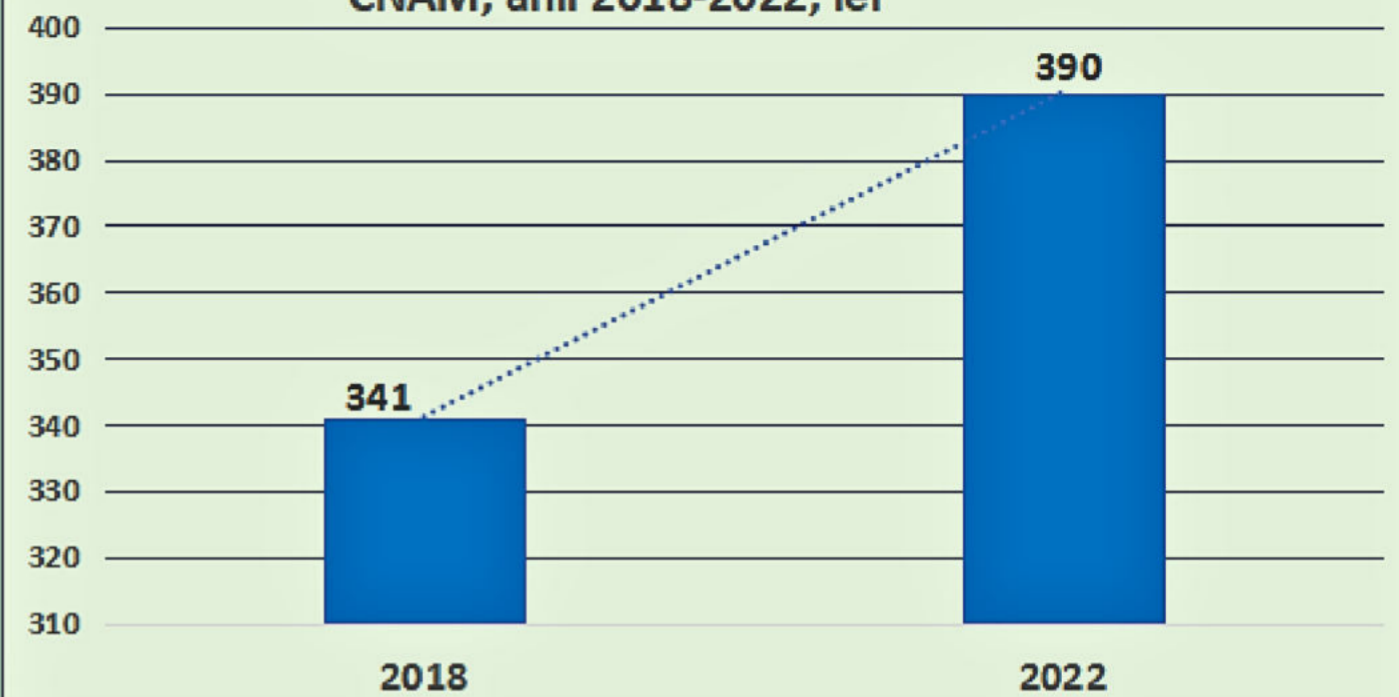


Servicii medicale de înaltă performanță

PONDEREA CHELTUIELILOR SERVICIILOR MEDICALE DE ÎNALTĂ PERFORMANȚĂ ÎN CHELTUIELILE FONDULUI DE BAZĂ, ANUL 2022



Evoluția costului mediu al unui serviciu plătit de CNAM, anii 2018-2022, lei

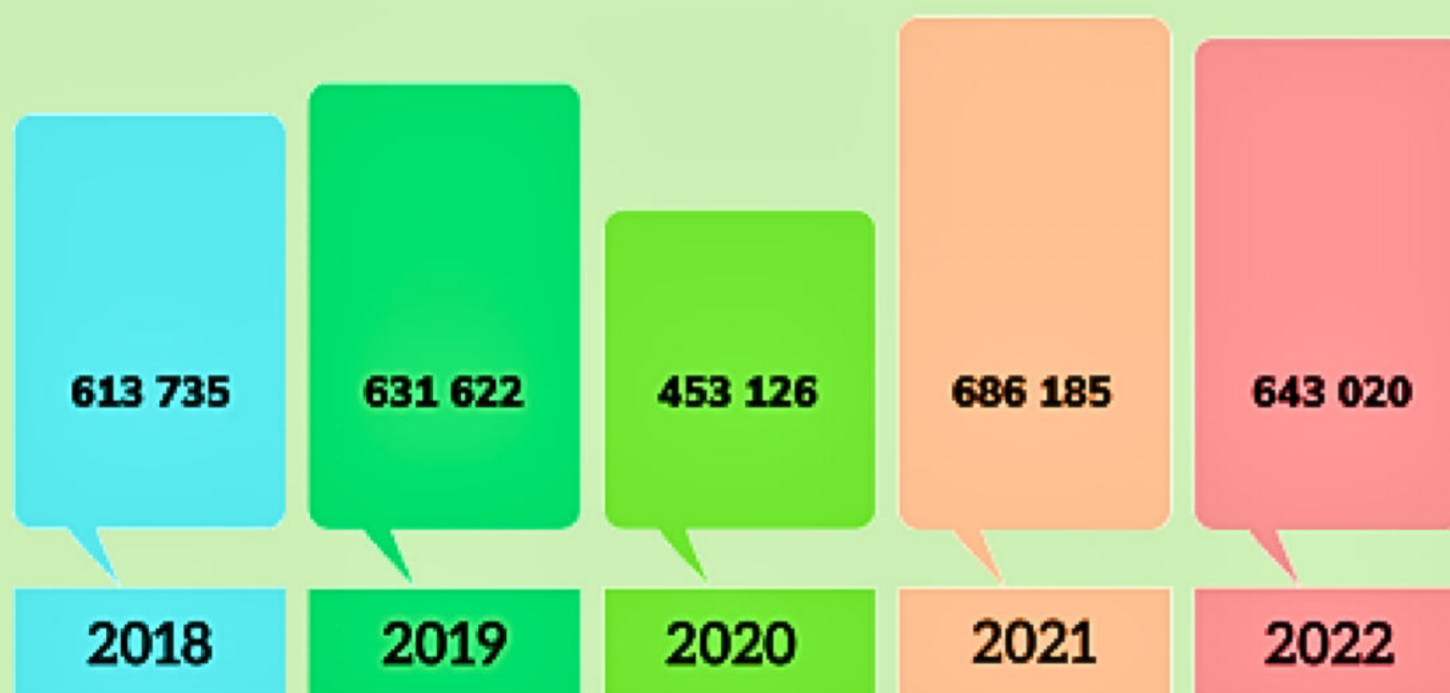


Pentru prestarea serviciilor de înaltă performanță, în anul 2022, Compania Națională de Asigurări în Medicină a contractat:

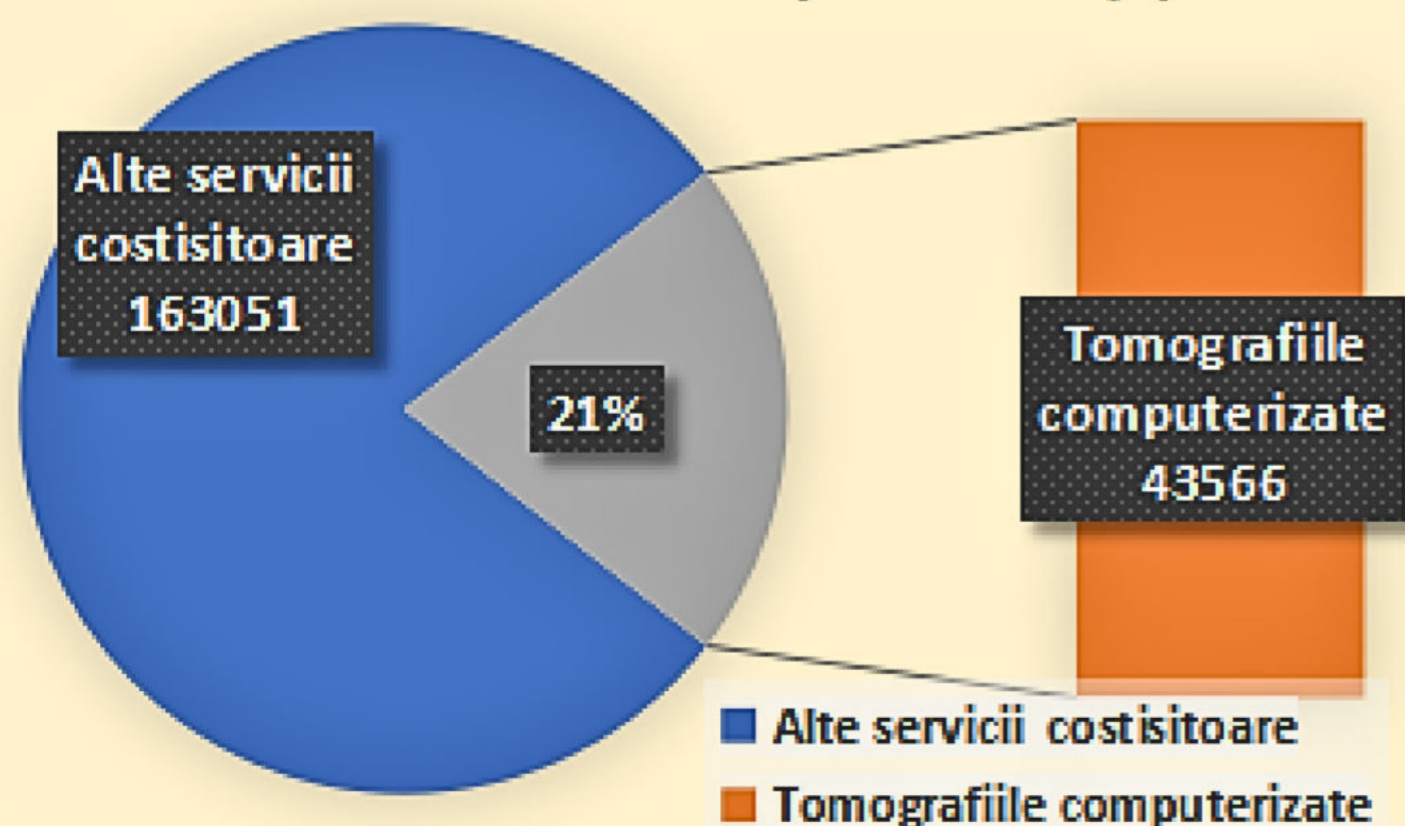
- 71 prestatori de servicii medicale, din care:

- de nivel republican - 12;
- de nivel municipal - 6;
- de nivel raional - 13;
- privați - 40.

NUMĂRUL DE SERVICII DE ÎNALTĂ PERFORMANȚĂ PRESTATE



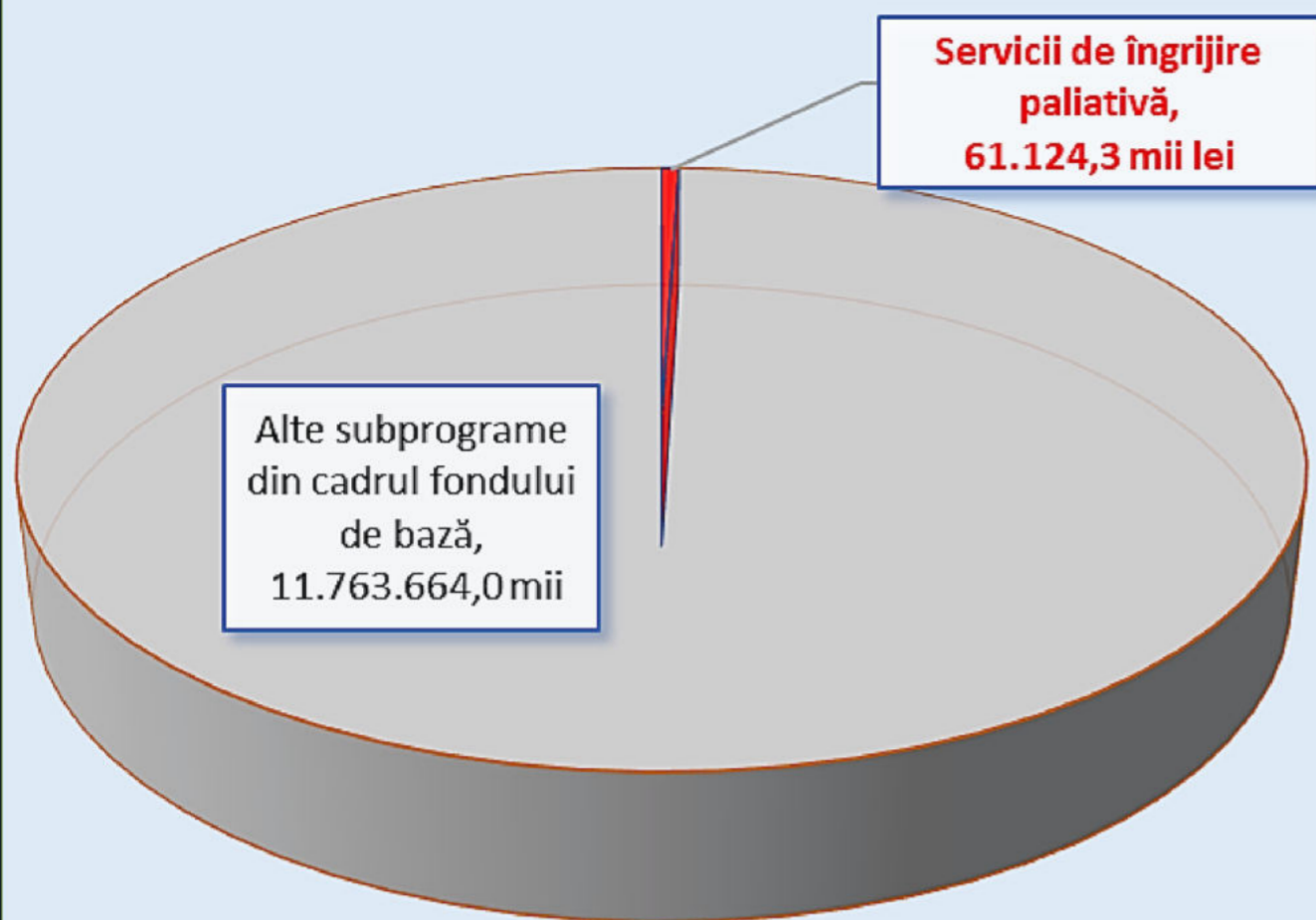
Ponderea tomografiilor computerizate în total servicii de înaltă performanță, anul 2022



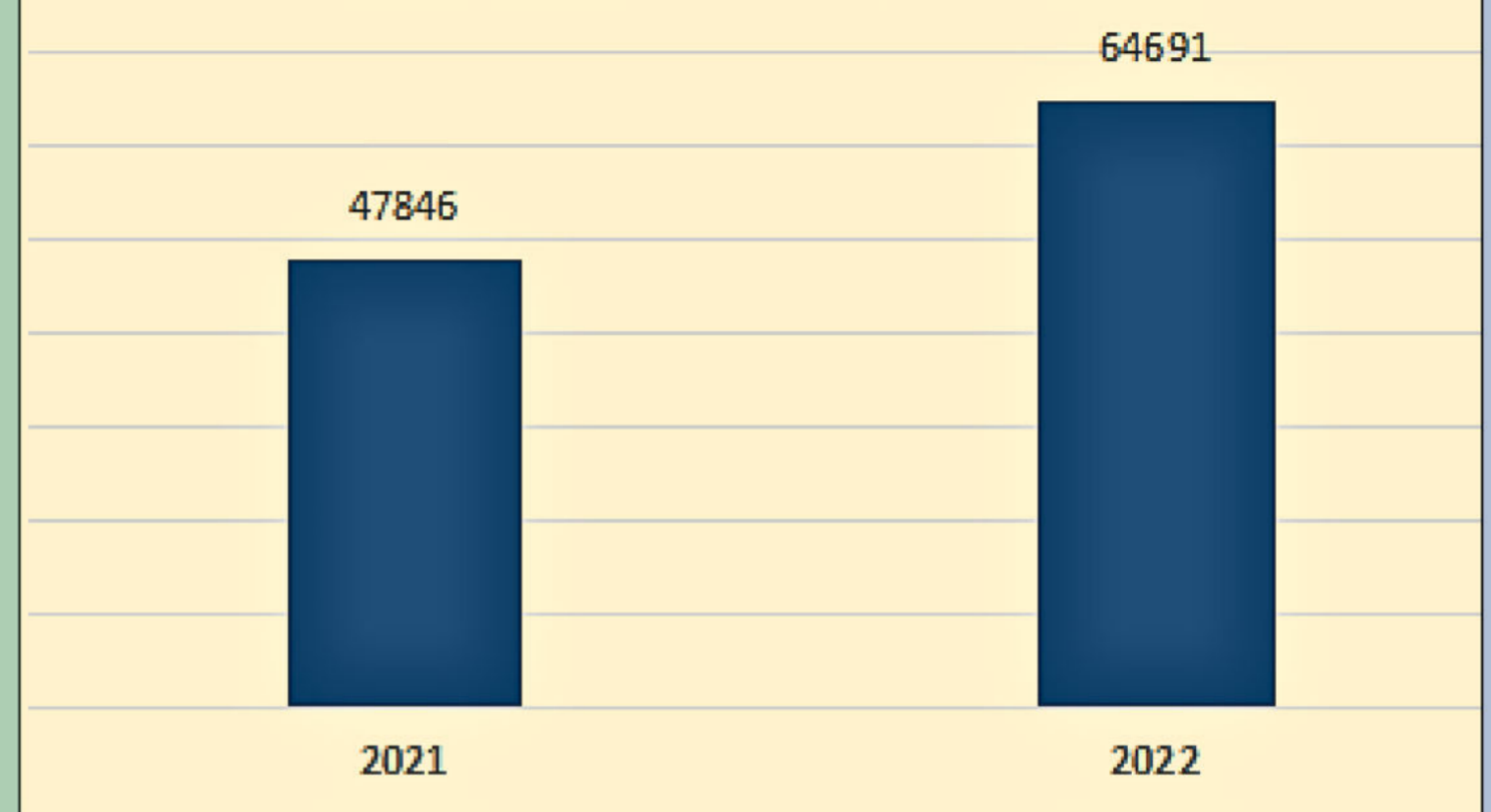
- În conformitate cu tendințele înregistrate, în anul 2022 se constată o solicitare constantă a serviciilor medicale costisitoare prestate în baza tehnologiilor înalt specializate, **tomografia computerizată** continuând să fie în **capul listei** celor mai solicitate investigații după numărul de servicii finanțate - **43.566 de servicii** în cadrul serviciilor de înaltă performanță.

Servicii medicale de îngrijiri paliative

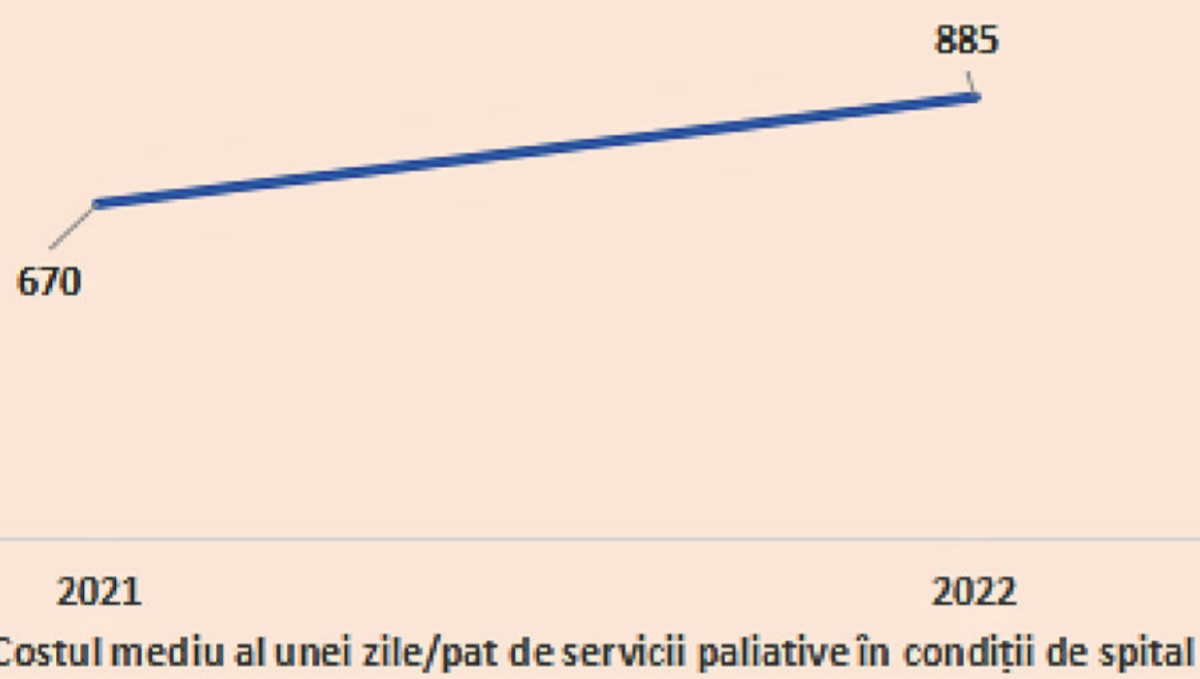
PONDEREA CHELTUIELILOR SERVICIILOR MEDICALE DE ÎNGRIJIRE PALIATIVĂ ÎN CHELTUIELILE FONDULUI DE BAZĂ, ANUL 2022



Evoluția serviciilor paliative prestate în condiții de spital plătite de CNAM, zile pat



Evoluția costului mediu al unei zile/pat de servicii paliative în condiții de spital, lei

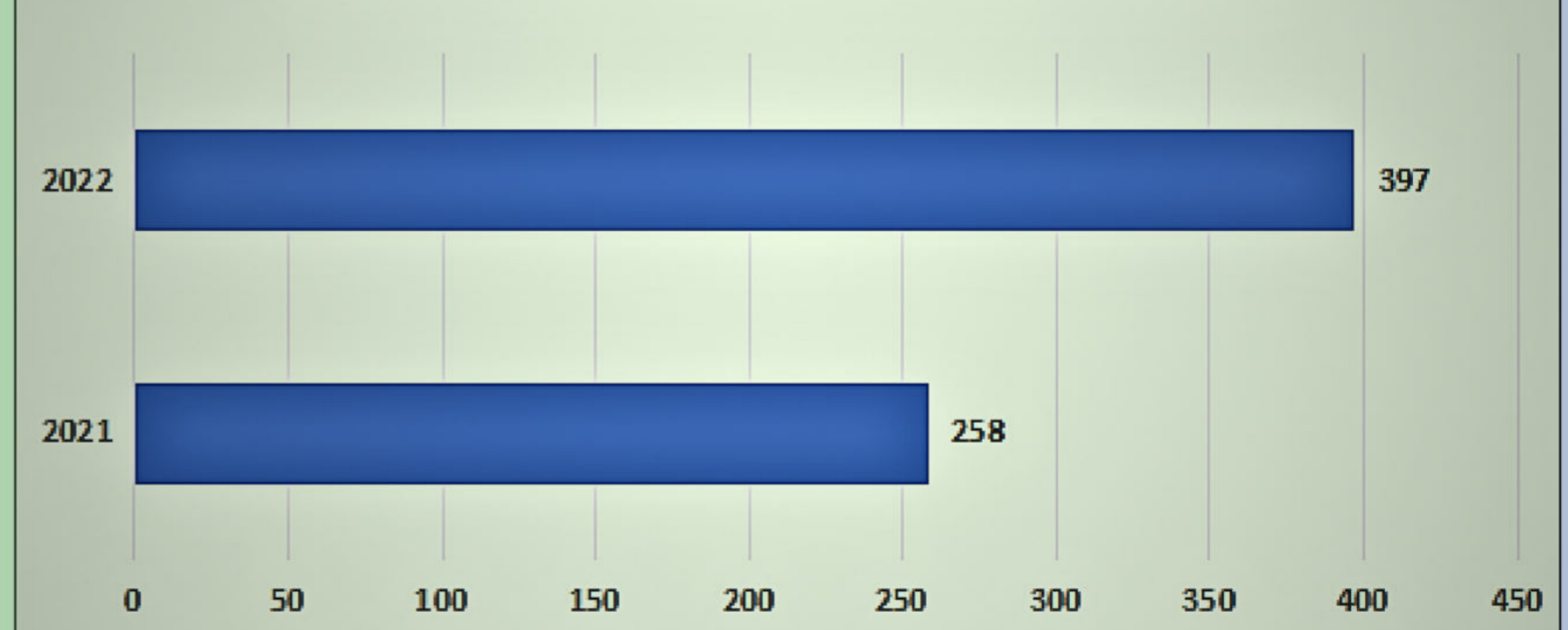


• În anul 2022, persoanele asigurate au beneficiat în cadrul a 39 prestatori de servicii de îngrijiri paliative prestate în condiții de spital (hospice). Costul mediu al unei zile/pat de servicii paliative în condiții de spital a crescut de la 670 lei anul 2021 la 885 lei anul 2022

• Serviciile de îngrijiri paliative prestate la domiciliu de echipa mobilă în anul 2022 au fost acordate persoanelor asigurate care au prezentat un anumit nivel de dependență fizică și o capacitate limitată de a se deplasa la Instituțiile Medico-Sanitare, serviciile date au fost contractate de la 8 prestatori privați de servicii medicale.

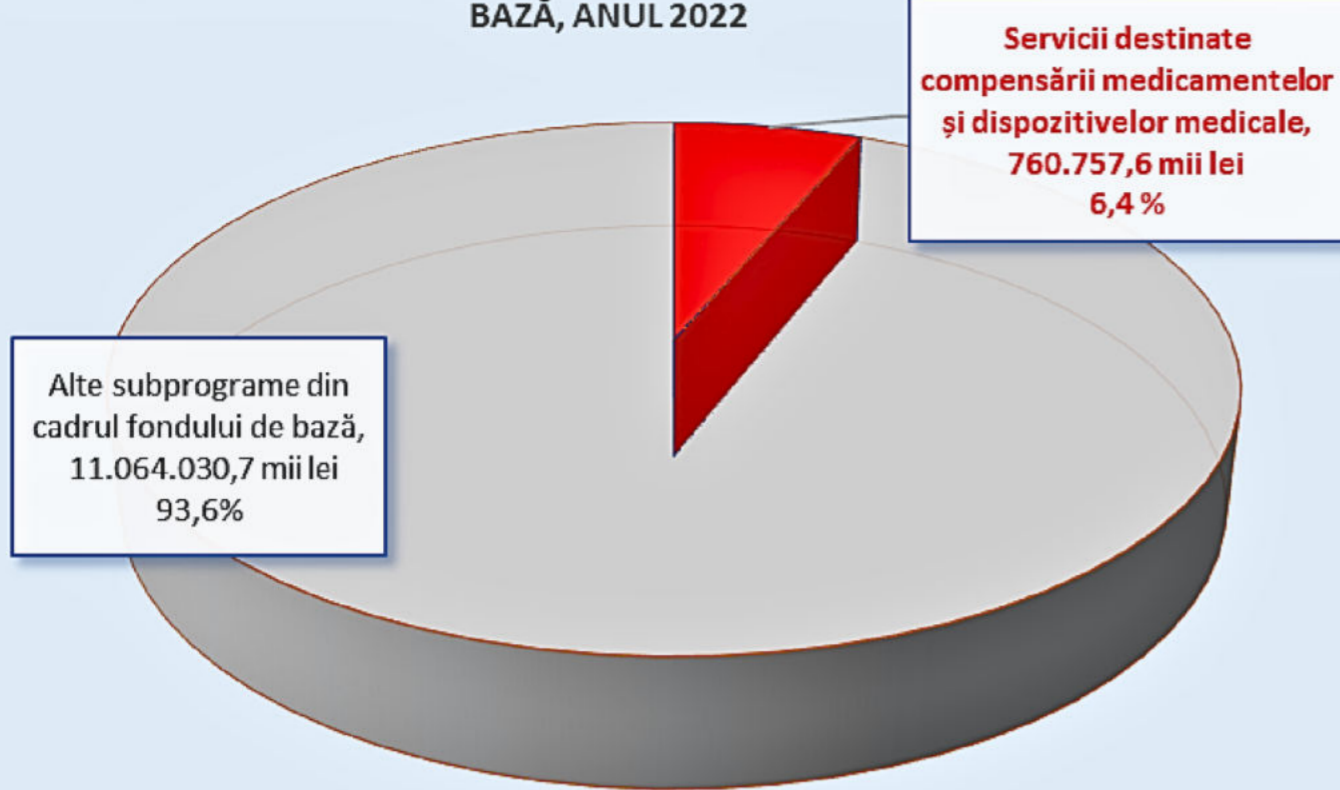


Evoluția costului mediu al unei vizite de servicii de îngrijiri paliative prestate de echipa mobilă, lei



Medicamente și dispozitive medicale compensate

PONDEREA CHELTUIELILOR SUPTATE URMARE A COMPENSĂRII
MEDICAMENTELOR ȘI DISPOZITIVELOR MEDICALE ÎN CHELTUIELILE FONDULUI DE
BAZĂ, ANUL 2022



- Medicamentele și dispozitivele medicale compensate, începând cu anul 2022 sunt finanțate în cadrul unui nou subprogram de cheltuieli. Anterior, finanțarea medicamentelor compensate se efectua în cadrul subprogramului de cheltuieli „Asistența medicală primară”.

Realizări anul 2022 față de 2021:

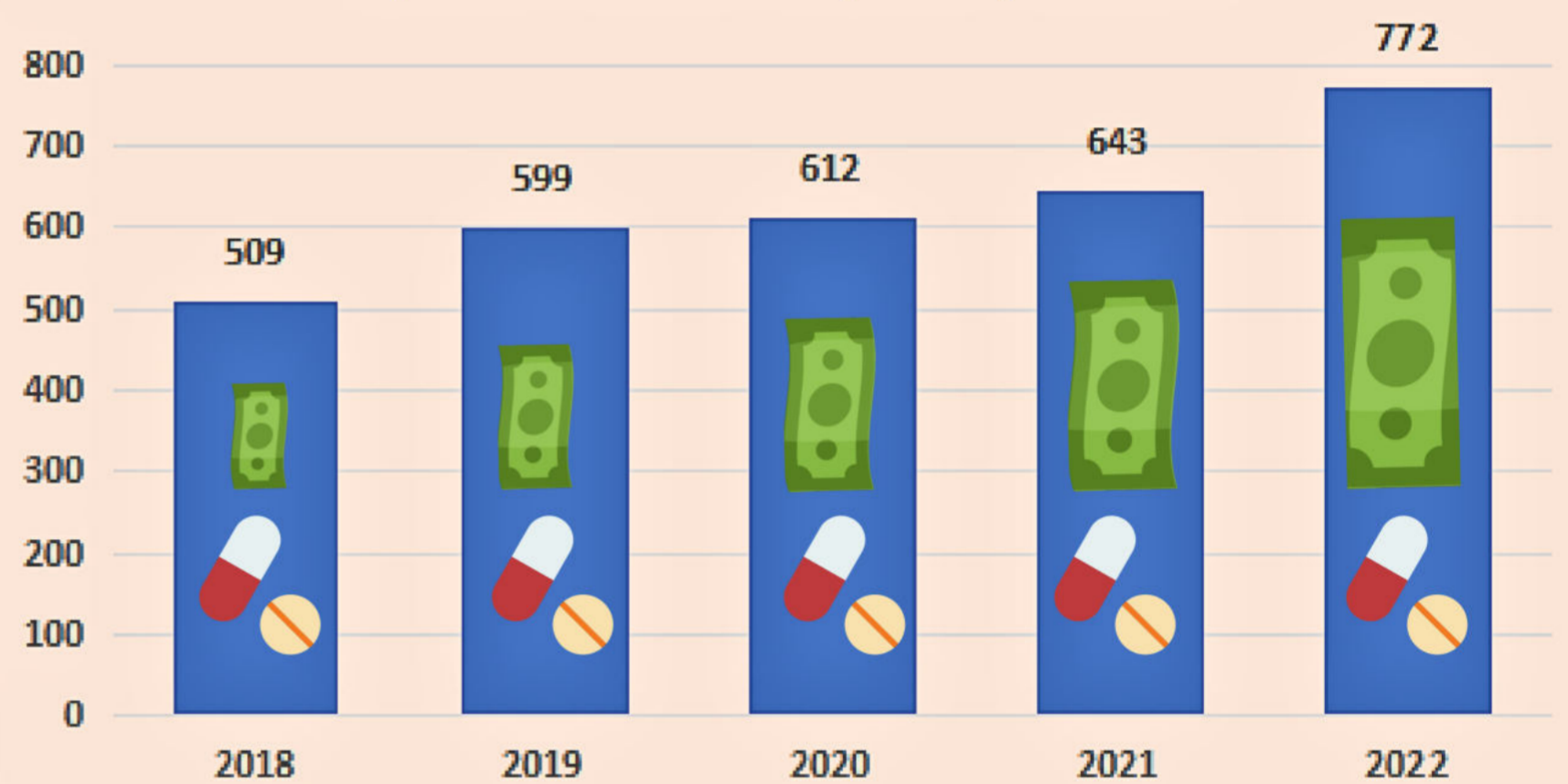
+ 30 000 de beneficiari de medicamente compensate;

+15% cheltuieli suportate de CNAM **per beneficiar**;

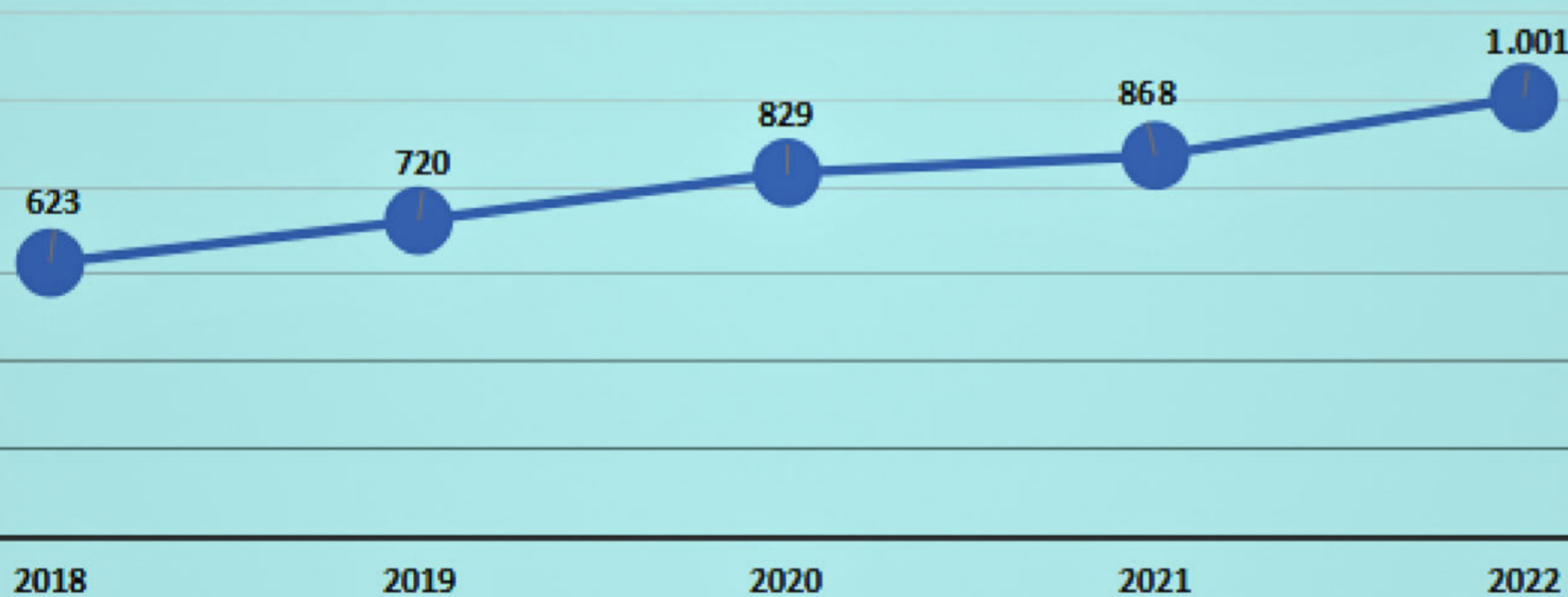
+10,6% a crescut suma fixă medie compensată per rețetă;

- rata medie de compensare per rețetă s-a majorat de la 90% (anul 2021) la 94% (anul 2022).

Evoluția cheltuielilor efective privind medicamentele și dispozitive medicale compensate, milioane lei

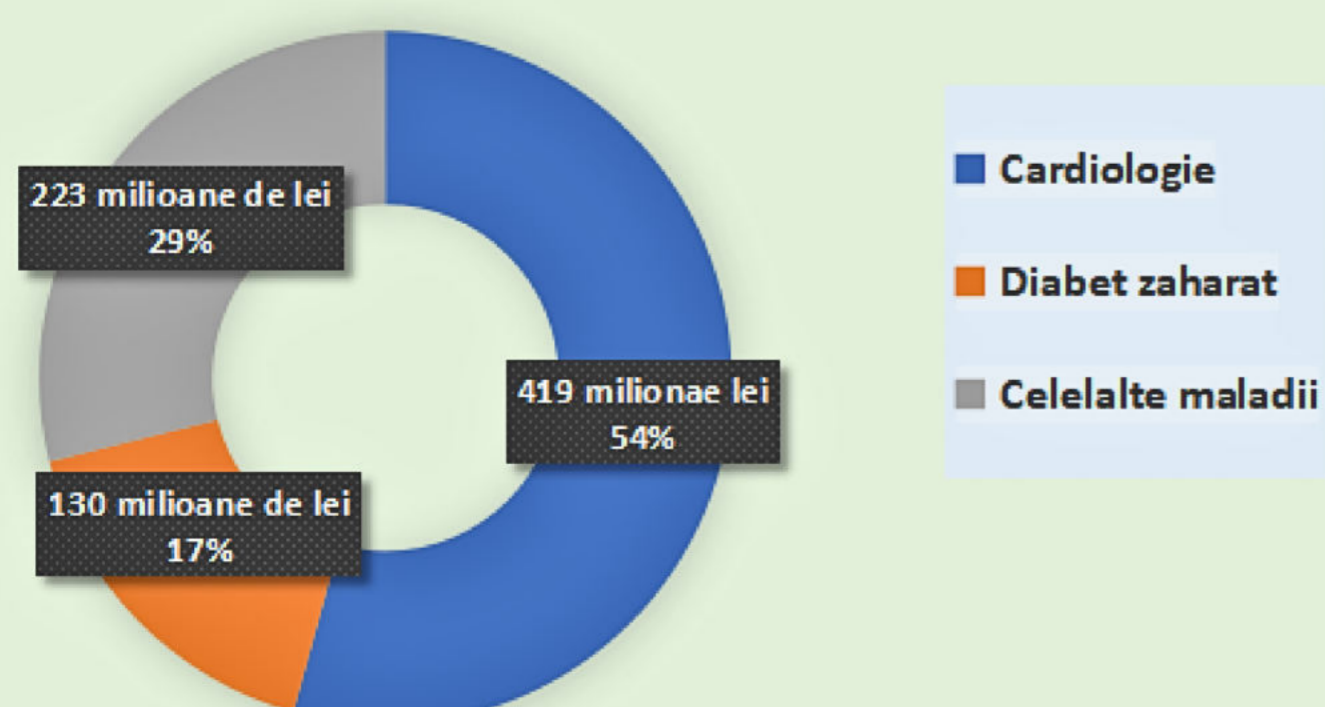


Evoluția cheltuielilor medii suportate de CNAM per beneficiar de medicamentele compensate, lei

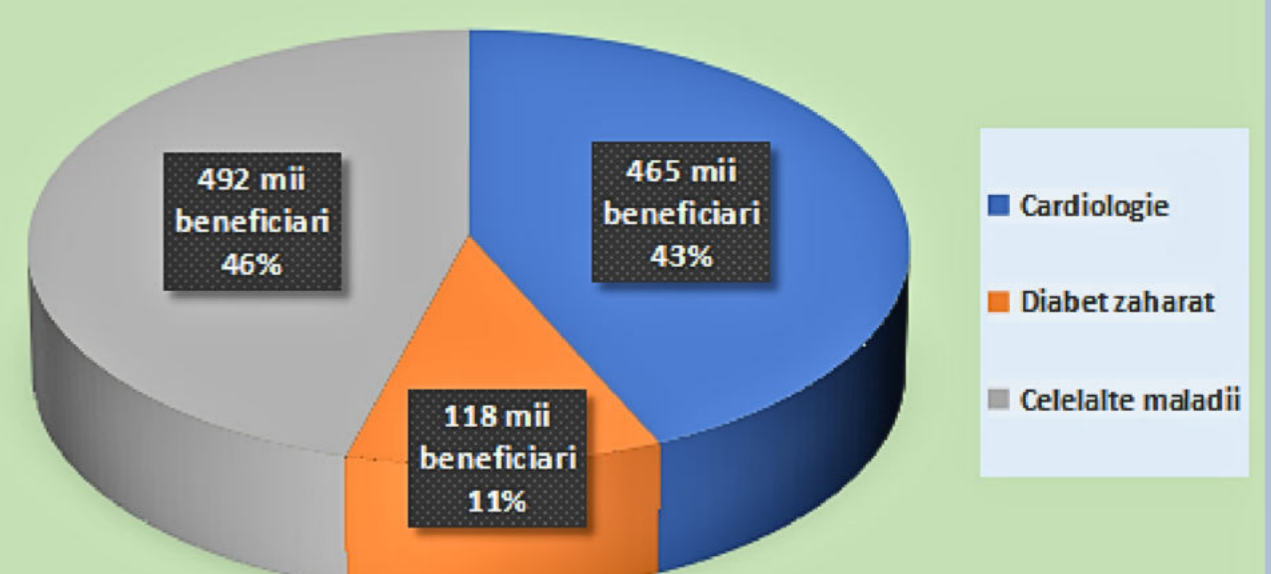


- Ponderea cea mai mare le revine medicamentelor utilizate în cazul tratamentului bolilor cardiovasculare (54%) și diabetului zaharat (17%).

Maladii pentru care CNAM a suportat cele mai mari cheltuieli privind medicamentele compensate, anul 2022



Cele mai solicitate medicamente compensate după numărul de beneficiari, anul 2022



Fondul măsurilor de profilaxie

PONDEREA CHELTUIELILOR FONDULUI MĂSURILOR DE PROFIALXIE ÎN TOTAL CHELTUIELI, ANUL 2022

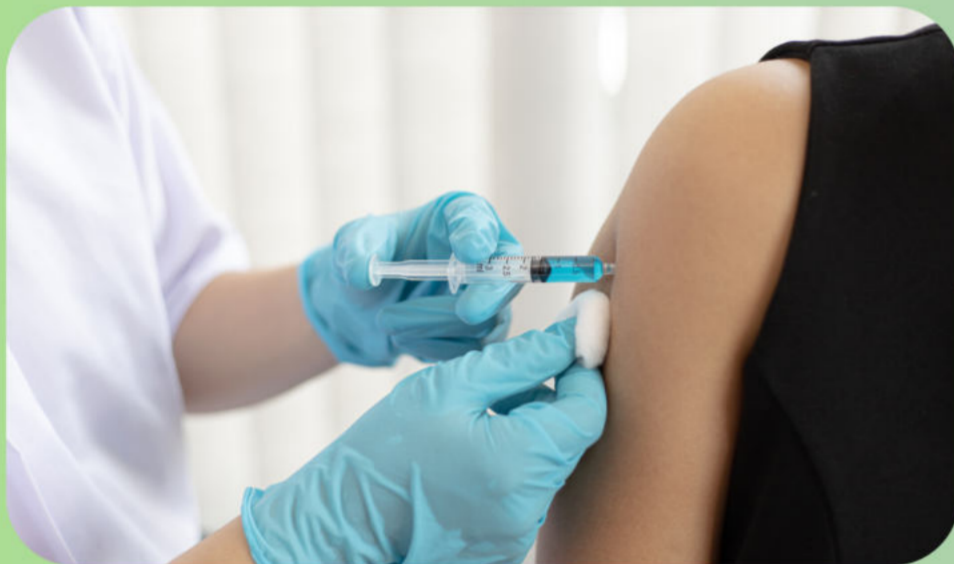


■ Fondul măsurilor de profilaxie ■ Alte fonduri

36,8 milioane lei din fondul de profilaxie au fost cheltuiți pentru:

25,2 milioane lei - realizarea măsurilor de reducere a riscurilor de îmbolnăvire;
7,7 milioane lei - efectuarea examinărilor profilactice;
3,9 milioane lei - alte activități de profilaxie.

Realizarea măsurilor de reducere a riscurilor de îmbolnăvire



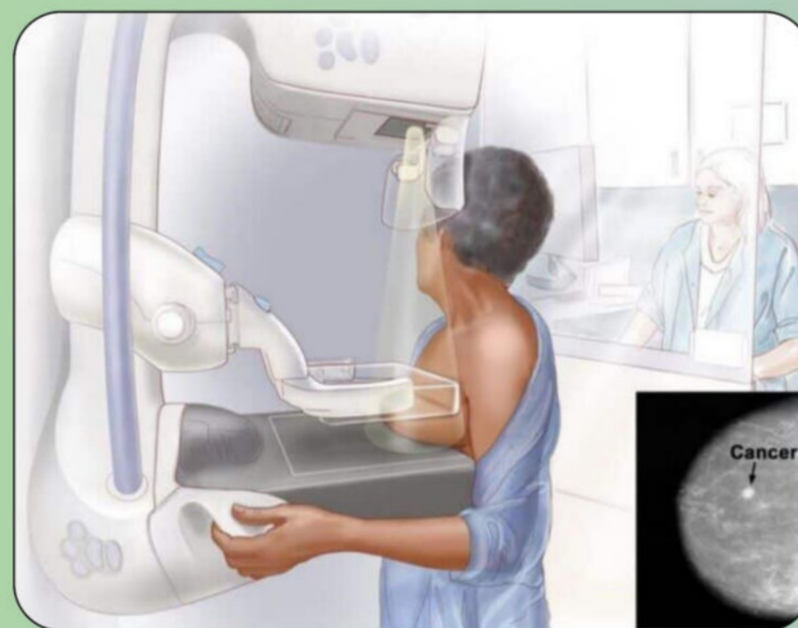
Achiziții:

- 188 000 doze vaccin antigripal;
- 12 000 flacoane vaccin antirabic;
- 37 000 flacoane imunoglobulină antirabică.



Efectuarea examinărilor profilactice (screening)

- 13 485 persoane din grupul țintă au beneficiat de screening pulmonar prin radiografie digitală mobilă (Edineț, Soroca, Sîngerei, Criuleni, Briceni, Ocnîța, Orhei, Ungheni, Cahul, Călărași, Strășeni, Ialoveni, Hîncești, Anenii Noi, Căușeni).



- 5 302 femei din grupul țintă au efectuat screening mamar prin mamografie digitală mobilă (Călărași, Străleni, Șoldănești, Rezina, Leova, Cantemir, Cimișlia, Basarabeasca, Taraclia, Comrat, Anenii Noi, Căușeni).

- 18 906 copii din localitățile rurale au beneficiat de servicii stomatologice (Fălești, Șoldănești, Rezina, Ocnîța, Dondușeni, Florești, Ceadâr-Lunga, Taraclia, Comrat, Vulcănești, Orhei).



- 9 000 teste iFOB achiziționate pentru screening-ul cancerului colorectal



Fondul măsurilor de profilaxie

Alte activități de profilaxie și prevenire a riscurilor de îmbolnăvire

- 700 persoane din grupul țintă au beneficiat de pachetul de bază de prevenire HIV, consiliere individuală, materiale informaționale/educaționale tematice despre HIV/SIDA, infecțiile cu transmitere sexuală.



- 2 484 persoane din grupul țintă au beneficiat de servicii de informare, educare, conștientizare privind riscurile de infectare și de diverse servicii necesare de asistență medicală și socială.

- 4 037 persoane din grupul de risc au fost examinate radiologic (Soroca, Călărași, Nisporeni, Criuleni, Orhei, Basarabeasca).



Fondul de dezvoltare

PONDEREA CHELTUIELILOR FONDULUI DE DEZVOLTARE ÎN
TOTAL CHELTUIELI, ANUL 2022

9,9 milioane lei



11953,4 milioane lei

■ Fondul de dezvoltare

■ Alte fonduri

16 proiecte investiționale

10 proiecte presupun achiziționarea utilajului, dispozitivelor medicale și generatoarelor electrice

1 proiect ține de finisarea construcției unui spital

5 proiecte presupun lucrări de reparații a unor edificii sau secții din cadrul spitalelor



Fondul de administrare

PONDEREA CHELTUIELILOR FONDULUI DE ADMINISTRARE ÎN TOTAL CHELTUIELI, ANUL 2022



Cheltuielile fondului de administrare sunt destinate organizării, desfășurării și dirijării procesului asigurării obligatorii de asistență medicală, și includ:

- Tipărirea rețetelor pentru medicamente și dispozitive medicale compensate;
- Dezvoltarea și mentenanța sistemelor informaționale;
- Realizarea campaniilor de informare a populației;
- Salarizarea angajaților CNAM;
- Alte cheltuieli privind administrarea sistemului AOAM.

Compania Națională de Asigurări în Medicină

5 - Agenții teritoriale (Centru, Nord, Sud, Est, Vest)

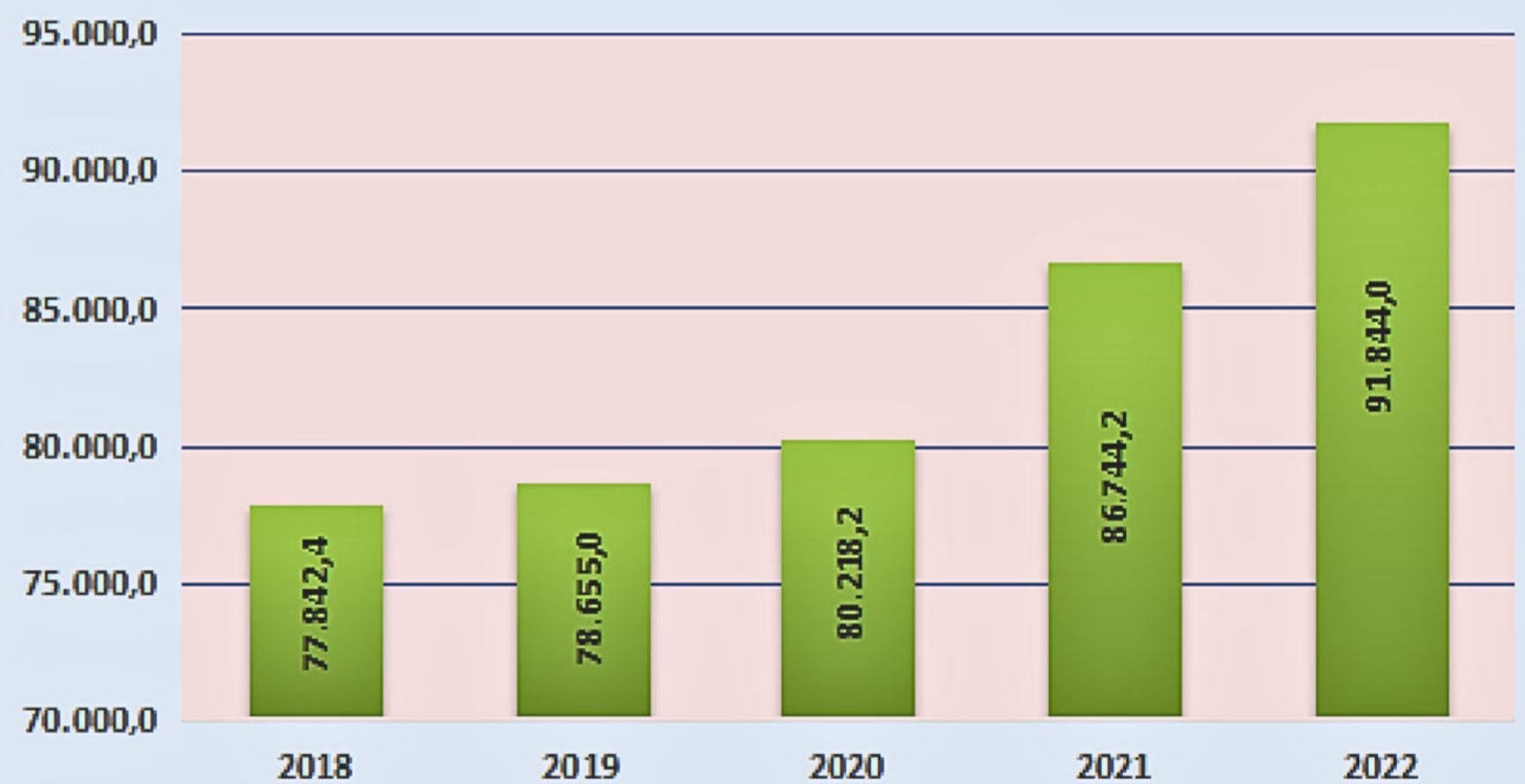
268 - angajați, din care:

- 78 bărbați (29%);
- 190 femei (71%)

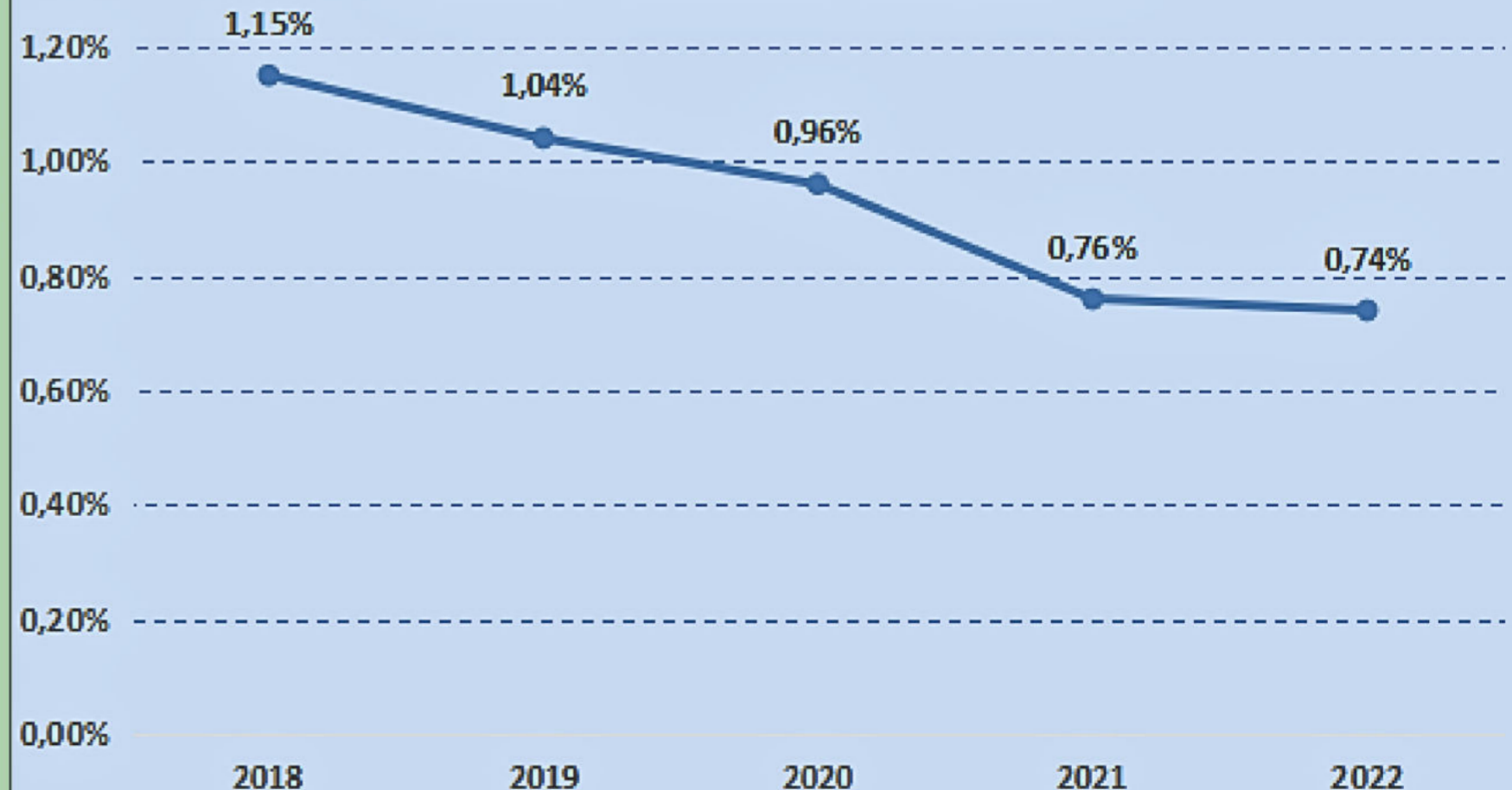


pînă la 30 ani: 10 angajați;
între 30-55 ani: 198 angajați;
peste 55 ani: 60 angajați.

Evoluția cheltuielilor fondului de administrare, mii lei

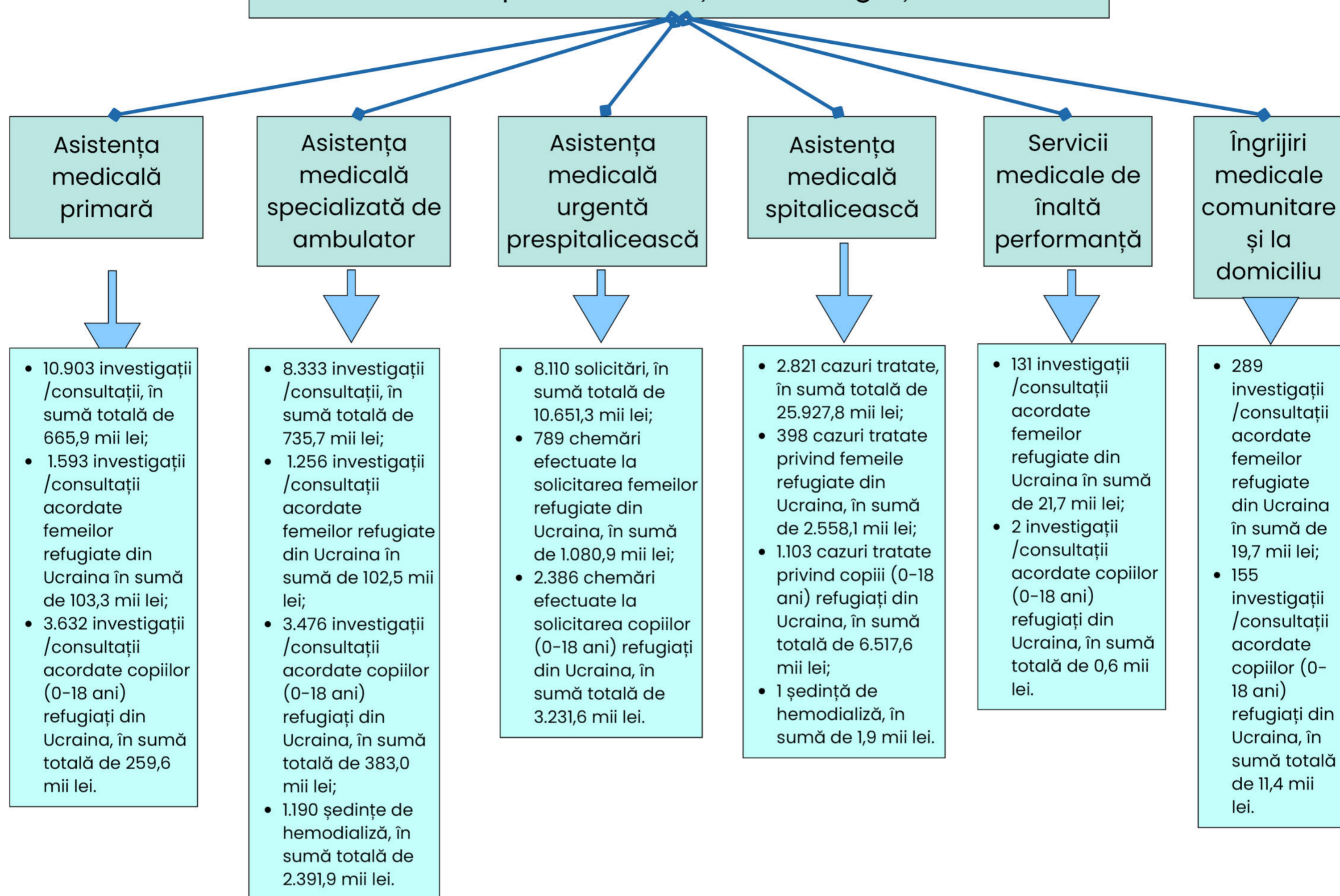


Ponderele fondului de administrare în veniturile FAOAM în perioada 2018-2022, %



Asistență medicală acordată cetățenilor refugiați din Ucraina

Volumul servicii prestate cetățenilor refugiați din Ucraina



Parteneri de dezvoltare



- **31.749,5 mii lei** din cheltuielile suportate la acordarea serviciilor medicale cetățenilor refugiați din Ucraina au fost acoperite din surse externe în baza acordurilor încheiate cu Banca de Dezvoltare a Consiliului Europei (CEB), Fondul Națiunilor Unite pentru Populație (UNFPA), Fondul Națiunilor Unite pentru Copii (UNICEF) și Organizația Internațională pentru Migrație (OIM).



Acest material informațional a fost elaborat în cadrul proiectului „Echitate în sănătate prin responsabilizare socială”, implementat de Crucea Roșie din Elveția în parteneriat cu AO CASMED și AO HOMECARE, cu suportul financiar al Guvernului Elveției